




ENERO



VIGILADO
 **Supersolidaria**

INSCRITA A
 **FOGACOOP**

Calle 42 No. 8 A - 80 Piso 2 PBX: 5558160
Línea nacional gratuita: 01 8000 124050
www.febor.coop
Bogotá, D.C.



Activos	2019	2018	
	Enero	Diciembre	Noviembre
Activo corriente			
Efectivo y equivalentes al efectivo	2.374.826	1.915.911	1.688.857
Caja	77.765	96.988	55.055
Bancos	214.484	536.523	357.784
Efectivo restringido y con destinación específica	2.082.577	1.280.401	1.276.019
Inversiones	6.553.481	7.211.085	6.834.711
Fondo de liquidez	6.553.481	7.211.085	6.834.711
Cartera de créditos	27.237.605	26.398.907	26.749.171
Cartera con libranza - corriente	24.154.049	23.355.880	22.594.162
Cartera sin libranza - corriente	1.847.697	1.852.505	2.863.909
Intereses cartera asociados	882.707	891.730	872.573
Créditos a empleados	208.652	205.060	275.207
Intereses créditos a empleados	93	115	100
Deterioro créditos de empleados	(776)	(776)	(776)
Deterioro intereses créditos de empleados	(42)	(42)	(42)
Convenios por cobrar	148.071	97.282	146.885
Deterioro de convenios	(2.847)	(2.847)	(2.847)
Avances y Anticipos Entregados	33.752	114	6.113
Anticipos proveedores	33.752	114	6.113
Cuentas por cobrar y otras	36.812	28.465	25.416
Comisiones convenios	15.477	3.923	16.995
Asociados	48.369	51.575	43.447
Deterioro otras cuentas por cobrar	(27.034)	(27.034)	(35.026)
Activos por Impuestos Corrientes	21.139	13.524	45.812
Anticipos impuestos - no corrientes	21.139	13.524	45.812
Total activo corriente	36.257.616	35.568.007	35.350.082
Activo no corriente			
Inversiones	307.280	307.100	219.765
Aportes sociales en entidades economía solidaria	431.740	431.699	344.364
Aportes en otras entidades	3.387	3.248	3.248
Deterioro (provisión) inversiones	(127.847)	(127.847)	(127.847)
Cartera de créditos	95.806.699	97.066.299	97.473.473
Cartera con libranza - no corriente	91.728.466	92.929.753	86.481.153
Cartera sin libranza - no corriente	7.491.740	7.573.985	14.648.611
Deterioro (provisión) - cartera	(870.339)	(883.494)	(1.077.193)
Deterioro (provisión) - intereses cartera	(34.556)	(35.601)	(41.838)
Deterioro general (provisión) - cartera	(2.508.612)	(2.518.344)	(2.537.261)
Activos Materiales - PPYE	1.929.555	1.928.402	1.917.221
Terrenos	401.491	401.491	397.880
Edificaciones	1.567.831	1.567.831	1.553.420
Muebles y equipo de oficina	142.764	142.764	142.764
Equipo de computo y comunicación	374.494	365.696	397.653
Depreciación acumulada	(557.025)	(549.380)	(574.497)
Otros activos	37.020	37.020	37.020
Bienes de arte y cultura	37.020	37.020	37.020
Total activo no corriente	98.080.554	99.338.820	99.647.478
Total activos	134.338.170	134.906.827	134.997.560

Juan Pablo Vélez Goetz
Representante Legal

Claribel Meneses Bernal
Contador
TP 90105-T

Doralba Muñoz Lopera
Revisor Fiscal
TP 62268-T

(Esta información ha sido tomada de los libros oficiales de contabilidad).

Pasivos	Enero	Diciembre	Noviembre
Pasivo corriente			
Depósitos	36.236.734	36.114.177	33.821.168
Depósitos de ahorros - corriente	35.259.229	35.134.494	32.817.991
Intereses depósitos - corriente	977.505	979.683	1.003.177
Creditos Ordinarios Corto Plazo	3.633.707	4.117.719	4.099.938
Obligaciones financieras y otros pasivos financieros	3.552.962	4.060.517	4.060.609
Intereses créditos ordinarios corto plazo	80.745	57.202	39.329
Cuentas por Pagar y Otras	2.071.497	2.009.811	2.255.870
Costos y gastos por pagar	533.416	830.685	574.413
Proveedores	1.816	37.577	86.633
Contribuciones y afiliaciones	198.753	0	267.029
Retenciones y aportes laborales	37.810	1.263	75.980
Exigibilidades por servicios de recaudo	435.842	258.749	377.590
Remanentes	863.860	881.536	874.225
Pasivos Por Impuestos Corrientes	28.089	38.407	29.661
Gravamen de los movimientos financieros	1.382	2.748	1.127
Retención en la fuente	385	0	1.660
Pasivo impuestos corrientes	26.322	35.659	26.875
Fondos Sociales y Mutuales	417.711	439.762	458.228
Fondo social de educación	280.621	288.135	290.287
Fondo social de solidaridad	68.885	83.421	99.735
Fondo social de recreación	2.081	2.081	2.081
Fondo de bienestar social	135	135	135
Fondo social para texto y útiles	24.335	24.335	24.335
Fondo para subsidio	41.655	41.655	41.655
Otros Pasivos	78.780	144.554	169.529
Beneficios a empleados a corto plazo	70.863	137.406	167.234
Ingresos anticipados	7.917	7.148	2.294
Total pasivo corriente	42.466.519	42.864.429	40.834.394
Pasivo no corriente			
Depósitos	42.726.254	42.097.860	44.428.094
Depósitos de ahorros - no corriente	42.349.524	42.072.258	41.830.294
Interes Depositos No Corriente	376.730	25.602	2.597.800
Créditos Ordinarios Largo Plazo	8.583.060	9.861.037	10.826.859
Obligaciones financieras y otros pasivos financieros	8.583.060	9.861.037	10.826.859
Otros Pasivos	1.480.293	1.480.293	1.480.293
Beneficios pos-empleo	1.480.293	1.480.293	1.480.293
Total pasivo no corriente	52.789.607	53.439.191	56.735.246
Total pasivo	95.256.126	96.303.620	97.569.640
Patrimonio			
Capital Social	20.874.155	20.748.193	20.645.509
Aportes ordinarios	8.452.415	9.029.563	8.926.879
Aportes sociales mínimos no reducibles	12.421.740	11.718.630	11.718.630
Reservas	11.881.165	11.881.165	11.881.165
Reserva protección de aportes	11.881.165	11.881.165	11.881.165
Fondos de Destinación Específica	8.294	8.294	8.294
Fondos para amortización de aportes	3.120	3.120	3.120
Fondos para revalorización de aportes	5.174	5.174	5.174
Excedentes o perdidas	6.300.406	5.947.532	4.892.951
Excedentes de ejercicios anteriores	4.712.884	0	0
Excedentes del ejercicio	352.874	4.712.884	3.742.123
Resultados acumulados por adopción por primera vez	1.234.648	1.234.648	1.150.827
Otro Resultado Integral	18.022	18.022	0
Por revaluación de propiedad planta y equipo	18.022	18.022	0
Terreno	3.611	3.611	0
Edificios	14.411	14.411	0
Total patrimonio	39.082.044	38.603.207	37.427.920
Total pasivo y patrimonio	134.338.170	134.906.827	134.997.560

Juan Pablo Velez Goez
Representante Legal

Claribel Meneses Bernal
Contador
TP 90105-T

Doralba Muñoz Lopera
Revisor Fiscal
TP 62268-T

(Esta información ha sido tomada de los libros oficiales de contabilidad).





FEBOR ENTIDAD COOPERATIVA


ESTADOS DE RESULTADOS

(Cifras expresadas en miles de pesos colombianos)

	2019	2018	
	Enero	Diciembre	Noviembre
Ingresos	1.487.144	17.521.460	15.982.186
Costo de ventas y de prestación de servi	663.979	6.716.264	6.114.893
Excedente bruto	\$ 823.165	\$ 10.805.196	\$ 9.867.293
Otros ingresos	174.939	2.274.705	2.046.941
Gastos de administración	613.052	7.748.151	7.495.635
Otros Gastos	32.177	618.866	676.476
Total excedente o (perdida) del ejercicio	\$ 352.874	\$ 4.712.884	\$ 3.742.123


Juan Pablo Vélez Goez
Representante Legal


Claribel Meneses Bernal
Contador
TP 90105-T


Doralba Muñoz Lopera
Revisor Fiscal
TP 62268-T

(Esta información ha sido tomada de los libros oficiales de contabilidad).