




NOVIEMBRE



VIGILADO
 **Supersolidaria**

INSCRITA A
 **FOGACOOP**

Calle 42 No. 8 A - 80 Piso 2 PBX: 5558160
Línea nacional gratuita: 01 8000 124050
www.febor.coop
Bogotá, D.C.



Activos	2018		
	Noviembre	Octubre	Septiembre
Activo corriente			
Efectivo y equivalentes al efectivo	1.688.857	1.742.360	1.680.628
Caja	55.055	52.115	37.560
Bancos	357.784	418.452	375.626
Efectivo restringido y con destinación específica	1.276.019	1.271.793	1.267.442
Inversiones	7.054.476	6.876.511	6.690.499
Fondo de liquidez	6.834.711	6.656.785	6.475.844
Aportes sociales en entidades economía solidaria	344.364	344.325	339.254
Aportes en otras entidades	3.248	3.248	3.248
Deterioro (provisión) inversiones	(127.847)	(127.847)	(127.847)
Cartera de créditos	26.749.171	25.583.964	25.276.071
Cartera con libranza - corriente	22.594.162	22.459.959	22.208.693
Cartera sin libranza - corriente	2.863.909	1.785.691	1.728.697
Intereses cartera asociados	872.573	906.553	877.634
Créditos a empleados	275.207	289.205	287.070
Intereses créditos a empleados	100	111	103
Deterioro créditos de empleados	(776)	(776)	(776)
Deterioro intereses créditos de empleados	(42)	(42)	(42)
Convenios por cobrar	146.885	146.110	177.540
Deterioro de convenios	(2.847)	(2.847)	(2.847)
Gastos pagados por anticipado	6.113	18.547	605
Anticipos proveedores	6.113	18.547	605
Cuentas por cobrar y otras	25.416	23.893	108.964
Comisiones convenios	16.995	7.458	34.275
Asociados	43.447	62.989	121.243
Deterioro otras cuentas por cobrar	(35.026)	(46.554)	(46.554)
Total activo corriente	35.524.034	34.245.274	33.756.766
Activo no corriente			
Cartera de créditos	97.473.473	98.278.338	98.149.788
Cartera con libranza - no corriente	86.481.153	94.675.317	94.738.015
Cartera sin libranza - no corriente	14.648.611	7.273.778	7.144.421
Deterioro (provisión) - cartera	(1.077.193)	(1.097.950)	(1.165.590)
Deterioro (provisión) - intereses cartera	(41.838)	(43.129)	(44.920)
Deterioro general (provisión) - cartera	(2.537.261)	(2.529.679)	(2.522.138)
Anticipos de impuestos y contribuciones y/o saldos a favor	45.812	11.049	27.800
Anticipos impuestos - no corrientes	45.812	11.049	27.800
Propiedad planta y equipo	1.917.221	1.923.223	1.925.381
Terrenos	397.880	397.880	397.880
Edificaciones	1.553.420	1.553.420	1.553.420
Muebles y equipo de oficina	142.764	142.764	142.764
Equipo de computo y comunicación	397.653	397.653	393.607
Depreciación acumulada	(574.497)	(568.495)	(562.290)
Otros activos	37.020	37.020	37.020
Bienes de arte y cultura	37.020	37.020	37.020
Total activo no corriente	99.473.526	100.249.630	100.139.990
Total activos	134.997.560	134.494.904	133.896.756

Juan Pablo Vélez Goetz
Representante Legal

Claribel Meneses Bernal
Contador
TP 90105-T

Doralba Muñoz Lopera
Revisor Fiscal
TP 62268-T

(Esta información ha sido tomada de los libros oficiales de contabilidad).

<u>Pasivos</u>	<u>Noviembre</u>	<u>Octubre</u>	<u>Septiembre</u>
Pasivo corriente			
Depósitos	33.821.168	33.239.414	32.398.724
Depósitos de ahorros - corriente	32.817.991	32.320.961	31.531.413
Intereses depósitos - corriente	1.003.177	918.453	867.311
Obligaciones financieras y otros pasivos financieros	4.099.938	4.137.654	5.019.952
Obligaciones financieras y otros pasivos financieros	4.060.609	4.059.942	4.899.931
Intereses créditos ordinarios corto plazo	39.329	77.712	120.021
Cuentas por pagar y otras cuentas por pagar	2.255.870	2.344.353	2.534.982
Costos y gastos por pagar	574.413	967.705	1.105.204
Proveedores	86.633	608	608
Contribuciones y afiliaciones	267.029	390.124	353.790
Retenciones y aportes laborales	75.980	46.146	46.369
Exigibilidades por servicios de recaudo	377.590	368.153	457.394
Remanentes	874.225	571.617	571.617
Impuestos por pagar	29.661	35.660	24.402
Gravamen de los movimientos financieros	1.127	990	953
Retención en la fuente	1.660	0	532
Pasivo impuestos corrientes	26.875	34.670	22.917
Fondos sociales , mutuales y otros	458.228	864.087	882.589
Fondo social de educación	290.287	582.559	584.872
Fondo social de solidaridad	99.735	213.322	229.511
Fondo social de recreación	2.081	2.081	2.081
Fondo de bienestar social	135	135	135
Fondo social para texto y útiles	24.335	24.335	24.335
Fondo para subsidio	41.655	41.655	41.655
Otros pasivos	169.529	161.425	163.457
Beneficios a empleados a corto plazo	167.234	159.673	161.672
Ingresos anticipados	2.294	1.752	1.785
Total pasivo corriente	40.834.394	40.782.593	41.024.106
Pasivo no corriente			
Depósitos	44.428.094	43.808.739	43.251.524
Depósitos de ahorros - no corriente	41.830.294	41.502.197	41.198.902
Interes Depósitos No Corriente	2.597.800	2.306.542	2.052.622
Obligaciones financieras y otros pasivos financieros	10.826.859	11.443.298	11.856.211
Obligaciones financieras y otros pasivos financieros	10.826.859	11.443.298	11.856.211
Otros pasivos	1.480.293	1.480.293	1.342.980
Beneficios pos-empleo	1.480.293	1.480.293	1.342.980
Total pasivo no corriente	56.735.246	56.732.331	56.450.715
Total pasivo	97.569.640	97.514.923	97.474.822
Patrimonio			
Capital social	20.645.509	20.506.958	20.383.122
Aportes ordinarios	8.926.879	8.788.328	8.664.492
Aportes sociales mínimos no reducibles	11.718.630	11.718.630	11.718.630
Reservas	11.881.165	11.881.165	11.881.165
Reserva protección de aportes	11.881.165	11.881.165	11.881.165
Fondos de destinación específica	8.294	8.294	8.294
Fondos para amortización de aportes	3.120	3.120	3.120
Fondos para revalorización de aportes	5.174	5.174	5.174
Excedentes o pérdidas	4.892.951	4.583.562	4.149.352
Excedentes del ejercicio	3.742.123	3.432.734	2.998.525
Resultados acumulados por adopción por primera vez	1.150.827	1.150.827	1.150.827
Total patrimonio	37.427.920	36.979.980	36.421.934
Total pasivo y patrimonio	134.997.560	134.494.904	133.896.756

Juan Pablo Vélez Goetz
Representante Legal

Claribel Meneses Bernal
Contador
TP 90105-T

Doralba Muñoz Lopera
Revisor Fiscal
TP 62268-T

(Esta información ha sido tomada de los libros oficiales de contabilidad).





FEBOR ENTIDAD COOPERATIVA


ESTADOS DE RESULTADOS

(Cifras expresadas en miles de pesos colombianos)

	2018		
	<u>Noviembre</u>	<u>Octubre</u>	<u>Septiembre</u>
Ingresos de actividades ordinarias			
Ingresos de actividades ordinarias generales	15.982.186	14.522.673	13.003.815
Costo de ventas y de prestación de servi	6.114.893	5.516.048	4.958.033
Excedente bruto	9.867.293	9.006.624	8.045.783
Otros ingresos	2.046.941	1.817.968	1.596.793
Gastos de administración	7.495.635	6.745.947	6.051.699
Gastos no operacionales	676.476	645.912	592.352
Total excedente o (perdida) del ejercicio	3.742.123	3.432.734	2.998.525


Juan Pablo Vélez Goetz
Representante Legal


Claribel Meneses Bernal
Contador
TP 90105-T


Doralba Muñoz Lopera
Revisor Fiscal
TP 62268-T

(Esta información ha sido tomada de los libros oficiales de contabilidad).