




NOVIEMBRE



VIGILADO
 **Supersolidaria**

INSCRITA A
 **FOGACOO**

Calle 42 No. 8 A - 80 Piso 2 PBX: 5558160
Línea nacional gratuita: 01 8000 124050
www.febor.coop
Bogotá, D.C.



Activos	2019		
	Noviembre	Octubre	Septiembre
Activo corriente			
Efectivo y equivalentes al efectivo	6.044.306	5.276.320	5.357.747
Caja	108.852	75.149	98.965
Bancos	956.920	680.039	757.057
Efectivo restringido y con destinación específica - Fondo liquidez	4.978.534	4.521.132	4.501.725
Inversiones	5.032.951	5.462.800	5.342.061
Fondo de liquidez	5.032.951	5.462.800	5.342.061
Cartera de créditos	27.890.239	27.535.979	27.457.242
Cartera con libranza - corriente	23.145.017	22.862.920	23.010.780
Cartera sin libranza - corriente	3.508.385	3.387.867	3.234.654
Intereses cartera asociados	937.528	963.038	921.766
Créditos a empleados	189.379	202.091	211.241
Intereses créditos a empleados	38	42	92
Deterioro créditos de empleados	0	0	(776)
Deterioro intereses créditos de empleados	0	0	(42)
Convenios por cobrar	112.247	122.376	81.881
Deterioro de convenios	(2.355)	(2.355)	(2.355)
Avances y Anticipos Entregados	0	0	100
Anticipos proveedores	0	0	100
Cuentas por cobrar y otras	48.488	46.349	28.472
Comisiones convenios	45.282	45.722	28.983
Asociados	7.497	4.919	32.841
Deterioro otras cuentas por cobrar	(4.291)	(4.291)	(33.352)
Activos por Impuestos	41.060	15.466	41.589
Anticipos impuestos	41.060	15.466	41.589
Total activo corriente	39.057.044	38.336.914	38.227.211
Activo no corriente			
Inversiones	327.693	327.611	319.757
Aportes sociales en entidades economía solidaria	449.357	449.274	441.420
Aportes en otras entidades	6.184	6.184	6.184
Deterioro (provisión) inversiones	(127.847)	(127.847)	(127.847)
Cartera de créditos	98.100.830	99.957.011	99.623.313
Cartera con libranza - no corriente	84.027.718	86.136.943	86.520.477
Cartera sin libranza - no corriente	17.651.388	17.386.880	16.542.445
Deterioro (provisión) - cartera	(963.596)	(928.335)	(819.732)
Deterioro (provisión) - intereses cartera	(44.243)	(38.943)	(29.485)
Deterioro general (provisión) - cartera	(2.570.438)	(2.599.534)	(2.590.392)
Activos Materiales - PPYE	3.511.193	3.518.432	3.520.976
Terrenos	564.120	564.120	564.120
Edificaciones	3.110.155	3.110.155	3.110.155
Muebles y equipo de oficina	144.445	144.445	144.445
Equipo de computo y comunicación	420.634	420.634	420.482
Maquinaria y Equipo	12.986	12.986	12.986
Depreciación acumulada	(741.147)	(733.908)	(731.211)
Otros activos	0	37.020	37.020
Bienes de arte y cultura	0	37.020	37.020
Total activo no corriente	101.939.716	103.840.073	103.501.065
Total activos	140.996.760	142.176.987	141.728.276

Juan Pablo Vélez Goez
Representante Legal

Claribel Meneses Bernal
Contador
TP 90105-T

Constanza Ruth Rodríguez Larrota
Revisor Fiscal Suplente.
Delegada por Funservicoop
TP 39193 -T

(Esta información ha sido tomada de los libros oficiales de contabilidad).

Pasivos	Noviembre	Octubre	Septiembre
Pasivo corriente			
Depósitos	42.785.266	42.556.383	41.744.486
Depósitos de ahorros - corriente	41.530.330	41.387.597	40.628.445
Intereses depósitos - corriente	1.254.936	1.168.786	1.116.040
Creditos Ordinarios Corto Plazo	1.656.912	4.051.930	4.026.806
Obligaciones financieras y otros pasivos financieros	1.646.301	4.000.000	4.002.068
Intereses créditos ordinarios corto plazo	10.611	51.930	24.739
Cuentas por Pagar y Otras	2.802.125	2.785.696	2.567.680
Costos y gastos por pagar	923.961	885.169	772.004
Proveedores	95.375	77.158	29.811
Contribuciones y afiliaciones	407.908	434.053	337.722
Retenciones y aportes laborales	37.304	31.532	41.815
Exigibilidades por servicios de recaudo	340.791	360.980	378.260
Remanentes	996.786	996.804	1.008.068
Pasivos Por Impuestos Corrientes	25.191	38.282	25.396
Gravamen de los movimientos financieros	2.419	2.285	3.725
Retención en la fuente	669	0	1.101
Pasivo impuestos corrientes	22.103	35.997	20.571
Fondos Sociales y Mutuales	930.750	938.882	957.482
Fondo social de educación	634.036	642.167	642.167
Fondo social de solidaridad	228.508	228.508	247.108
Fondo social de recreación	2.081	2.081	2.081
Fondo de bienestar social	135	135	135
Fondo social para texto y útiles	24.335	24.335	24.335
Fondo para subsidio	41.655	41.655	41.655
Otros Pasivos	209.052	198.247	183.007
Beneficios a empleados a corto plazo	200.734	182.676	169.284
Ingresos anticipados	8.319	15.572	13.723
Total pasivo corriente	48.409.296	50.569.419	49.504.856
Pasivo no corriente			
Depósitos	49.176.017	48.488.430	47.917.246
Depósitos de ahorros - no corriente	45.243.129	44.924.730	44.713.207
Interes Depositos No Corriente	3.932.888	3.563.700	3.204.039
Créditos Ordinarios Largo Plazo	185.443	390.998	1.936.845
Obligaciones financieras y otros pasivos financieros	185.443	390.998	1.936.845
Otros Pasivos	1.545.312	1.512.802	1.480.293
Beneficios pos-empleo	1.545.312	1.512.802	1.480.293
Total pasivo no corriente	50.906.771	50.392.231	51.334.384
Total pasivo	99.316.068	100.961.650	100.839.240
Patrimonio			
Capital Social	22.774.136	22.622.401	22.509.288
Aportes ordinarios	10.352.396	10.200.661	10.087.548
Aportes sociales mínimos no reducibles	12.421.740	12.421.740	12.421.740
Reservas	12.823.742	12.823.742	12.823.742
Reserva protección de aportes	12.823.742	12.823.742	12.823.742
Fondos de Destinación Específica	12.070	12.070	12.070
Fondos para amortización de aportes	6.896	6.896	6.896
Fondos para revalorización de aportes	5.174	5.174	5.174
Excedentes o pérdidas	4.613.948	4.384.148	4.170.960
Excedentes de ejercicios anteriores	0	0	0
Excedentes del ejercicio	3.463.121	3.149.500	2.936.312
Resultados acumulados por adopción por primera vez	1.150.827	1.234.648	1.234.648
Otro Resultado Integral	1.456.796	1.372.975	1.372.975
Por revaluación de propiedad planta y equipo	1.372.975	1.372.975	1.372.975
Terreno	125.791	125.791	125.791
Edificios	1.247.184	1.247.184	1.247.184
Inversiones medidas a valor razonable	83.821	0	0
Inversiones medidas a valor razonable-alta y media bursatilidad	83.821	0	0
Total patrimonio	41.680.693	41.215.337	40.889.036
Total pasivo y patrimonio	140.996.760	142.176.987	141.728.276

Juan Pablo Vélez Goetz
Representante Legal

Claribel Meneses Bernal
Contador
TP 90105-T

Constanza Ruth Rodríguez Larrota
Revisor Fiscal Suplente.
Delegada por Funservicooop
TP 39193 -T

(Esta información ha sido tomada de los libros oficiales de contabilidad).





FEBOR ENTIDAD COOPERATIVA


ESTADOS DE RESULTADOS

(Cifras expresadas en miles de pesos colombianos)

	2019		
	Noviembre	Octubre	Septiembre
Ingresos	16.762.637	15.246.851	13.677.620
Costo de ventas y de prestación de servi	7.312.616	6.674.657	5.983.463
Excedente bruto	\$ 9.450.021	\$ 8.572.194	\$ 7.694.157
Otros ingresos	1.675.585	1.496.204	1.347.752
Gastos de administración	6.932.226	6.275.428	5.557.023
Otros Gastos	730.259	643.470	548.574
Total excedente o (perdida) del ejercicio	\$ 3.463.121	\$ 3.149.500	\$ 2.936.312


Juan Pablo Vélez Goez
Representante Legal


Claribel Meneses Bernal
Contador
TP 90105-T


Constanza Ruth Rodríguez Larrota
Revisor Fiscal Suplente.
Delegada por Funservicoop
TP 39193 -T

(Esta información ha sido tomada de los libros oficiales de contabilidad).