

# DICIEMBRE

## FEBOR ENTIDAD COOPERATIVA

### BALANCE GENERAL

(Cifras expresadas en miles de pesos colombianos)

<u>ACTIVOS</u>	Nota	DICIEMBRE 2014	% Partic.	DICIEMBRE 2013	% Partic.	DIFERENCIA
DISPONIBLE	3	1.830.201	2,37%	1.122.760	1,6%	707.442
CAJA		13.671	0,0%	11.228	0,0%	2.444
BANCOS Y OTRAS ENTIDADES		1.491.568	1,9%	555.694	0,8%	935.874
FONDO DE LIQUIDEZ		324.963	0,4%	555.838	0,8%	230.875
INVERSIONES	4	4.459.439	5,78%	3.301.820	4,79%	1.157.619
FONDO DE LIQUIDEZ		4.437.334	5,7%	3.290.041	4,8%	1.147.293
INVERSIONES NEGOCIABLES		23.472	0,0%	13.145	0,0%	10.326
PROVISION		1.367	0,0%	1.367	0,0%	0
CARTERA DE CREDITOS	5	67.988.493	88,05%	62.376.070	90,58%	5.612.423
CREDITOS VIGENTES		68.283.034	88,4%	62.669.407	91,0%	5.613.627
CREDITOS VENCIDOS		1.303.228	1,7%	922.053	1,3%	381.176
PROVISION		1.597.770	-2,1%	1.215.390	-1,8%	382.380
CUENTAS POR COBRAR	6	788.730	1,02%	596.009	0,87%	192.721
CONVENIOS POR COBRAR		264.429	0,3%	69.232	0,1%	195.197
CUENTAS POR COBRAR ASOCIADOS		438.896	0,6%	410.122	0,6%	28.774
ANTICIPO DE CONTRATOS Y PROVEEDORES		16.680	0,0%	13.369	0,0%	3.311
PRESTAMOS EMPLEADOS		28.332	0,0%	37.665	0,1%	9.332
INGRESOS POR COBRAR		6.847	0,0%	8.522	0,0%	1.674
ANTICIPO DE IMPUESTOS		42.486	0,1%	30.309	0,0%	12.178
OTRAS CUENTAS POR COBRAR		91.324	0,1%	117.183	0,2%	25.859
PROVISION		100.264	-0,1%	90.392	-0,1%	9.872
PROPIEDAD PLANTA Y EQUIPO	7	767.263	0,99%	799.155	1,16%	31.892
EDIFICACIONES		748.255	1,0%	748.255	1,1%	0
MUEBLES Y EQUIPOS DE OFICINA		255.793	0,3%	242.344	0,4%	13.448
EQUIPOS DE COMPUTACION Y COMUNICACION		339.618	0,4%	290.429	0,4%	49.189
DEPRECIACION ACUMULADA		576.403	-0,7%	481.873	-0,7%	94.530
OTROS ACTIVOS	8	1.378.874	1,79%	665.899	1,0%	712.975
CARGOS DIFERIDOS		0	0,0%	0	0,0%	0
RESPONSABILIDADES PENDIENTES		0	0,0%	1.208	0,0%	1.208
OTRAS INVERSIONES		194.663	0,3%	194.663	0,3%	0
VALORIZACIONES		1.264.831	1,6%	551.856	0,8%	712.975
PROVISION		80.619	-0,1%	81.827	-0,1%	1.208
<b>TOTAL ACTIVOS</b>		<b>77.213.000</b>	<b>100%</b>	<b>68.861.712</b>	<b>100%</b>	<b>8.351.288</b>

JUAN PABLO VALEZ GOEZ  
REPRESENTANTE LEGAL

INGRID YANETH SOTELO  
CONTADOR  
TP 125,906-T

CARLOS ALBERTO CAYCEDO ROMERO  
REVISOR FISCAL  
TP 52.478-T  
(Ver Dictamen)

(las notas 1 a la 32 son parte integral de los Estados Financieros)

	Nota	DICIEMBRE 2014	% Partic.	DICIEMBRE 2013	% Partic.	DIFERENCIA
		<b>0,234324872</b>				
<b>PASIVOS</b>						
DEPOSITOS	9	46.871.459	89,31%	37.973.357	81,52%	8.898.102
DEPOSITOS DE ASOCIADOS A CORTO PLAZO		17.421.114	33,19%	6.716.265	14,42%	10.704.849
DEPOSITOS DE ASOCIADOS A LARGO PLAZO		29.450.345	56,12%	31.257.092	67,10%	1.806.747
OBLIGACIONES FINANCIERAS	10	0	0,00%	4.000.000	8,59%	4.000.000
OBLIGACIONES FINANCIERAS A CORTO PLAZO		0	0,00%	4.000.000	8,59%	4.000.000
CUENTAS POR PAGAR	11	3.907.567	7,45%	2.350.158	5,05%	1.557.409
CUENTAS POR PAGAR INTERESES		480.044	0,91%	354.790	0,76%	125.254
GASTOS CAUSADOS POR PAGAR		957.263	1,82%	808.762	1,74%	148.501
PROVEEDORES		151.004	0,29%	151.004	0,32%	0
IMPUESTOS POR PAGAR		107.665	0,21%	224.668	0,48%	117.003
DESC DE NOM Y APORTES LABORALES		2.104	0,00%	20.806	0,04%	18.702
EXIGIBILIDADES POR SERVICIOS DE RECAUDO		132.314	0,25%	1.962	0,00%	130.352
REMANENTES POR PAGAR		1.030.497	1,96%	711.615	1,53%	318.882
OTRAS CUENTAS POR PAGAR				76.551	0,16%	76.551
DIVERSAS		1.040.577	1,98%		0,00%	1.040.577
IMPUESTOS GRAVAMENES Y TASAS		6.099	0,01%		0,00%	6.099
FONDOS SOCIALES, MUTUALES Y OTROS	12	171.822	0,33%	955.936	2,05%	784.114
FONDOS PARA EDUCACION		0	0,00%	110.573	0,24%	110.573
FONDOS PARA SOLIDARIDAD		103.616	0,20%	276.982	0,59%	173.366
FONDO PARA OTROS FINES ESPECIFICOS		68.206	0,13%	0	0,00%	68.206
FONDO MUTUAL PARA OTROS FINES		0	0,00%	568.382	1,22%	568.382
OTROS PASIVOS	13	1.520.621	2,90%	1.302.895	2,80%	217.727
OBLIGACIONES LABORALES CONSOLIDADAS		62.948	0,12%	66.275	0,14%	3.327
PENSIONES POR PAGAR		1.171.233	2,23%	1.206.910	2,59%	35.678
ANTICIPOS Y AVANCES RECIBIDOS		286.153	0,55%	25.678	0,06%	260.476
DIVERSAS		287	0,00%	4.031	0,01%	3.744
PASIVOS ESTIMADOS Y PROVISIONES	14	10.647	0,02%	0	0,00%	10.647
IMPUESTOS		10.647	0,02%	0	0,00%	10.647
CONTRIBUCIONES Y AFILIACIONES		0	0,00%	0	0,00%	0
<b>TOTAL PASIVO</b>		<b>52.482.117</b>	<b>100%</b>	<b>46.582.346</b>	<b>100%</b>	<b>5.899.771</b>
<b>PATRIMONIO</b>						
CAPITAL SOCIAL	15	12.591.416	50,91%	11.136.136	49,98%	1.455.280
APORTES SOCIALES		12.591.416	50,91%	11.136.136	49,98%	1.455.280
RESERVAS	16	9.481.387	38,34%	9.203.891	41,31%	277.497
RESERVA PROTECCION DE APORTES		8.423.472	34,06%	8.145.975	36,56%	277.497
RESERVAS DE ASAMBLEA		184.741	0,75%	184.741	0,83%	0
RESERVAS PROTECCION DE CARTERA		10.652	0,04%	10.652	0,05%	0
OTRAS RESERVAS		862.523	3,49%	862.523	3,87%	0
FONDOS DE DESTINACION ESPECIFICA	17	26.226	0,11%	-	0,00%	26.226
REVALORIZACION APORTES		26.226	0,11%	0	0,00%	26.226
SUPERAVIT	18	1.264.830	5,11%	551.856	2,48%	712.974
VALORIZACIONES		1.264.830	5,11%	551.856	2,48%	712.974
RESULTADOS DE EJERCICIOS ANTERIORES		-	0,00	-	0,00	0
EXCEDENTES Y/O PERDIDAS EJERC. ANTERIORES			0,00%		0,0%	0
RESULTADOS DEL EJERCICIO		1.367.024	5,53%	1.387.483	6,23%	20.459
EXCEDENTES O PERDIDA DEL EJERCICIO		1.367.024	5,53%	1.387.483	6,23%	20.459
<b>TOTAL PATRIMONIO</b>		<b>24.730.883</b>	<b>100%</b>	<b>22.279.365</b>	<b>100%</b>	<b>2.451.518</b>
<b>TOTAL PASIVO Y PATRIMONIO</b>		<b>77.213.000</b>		<b>68.861.712</b>		<b>8.351.288</b>

JUAN PABLO VELEZ GÓEZ  
REPRESENTANTE LEGAL

INGRÍD YANETH SOTELO  
CONTADOR  
TP 125,906-T

CARLOS ALBERTO CAYCEDO ROMERO  
REVISOR FISCAL  
TP 52.478-T  
(Ver Dictamen)

(las notas 1 a la 31 son parte integral de los Estados Financieros)

**FEBOR ENTIDAD COOPERATIVA**

**ESTADOS DE RESULTADOS**

(Cifras expresadas en miles de pesos colombianos)

	Nota	DICIEMBRE 2014	% Partic.	DICIEMBRE 2013	% Partic.	DIFERENCIA
<b>INGRESOS OPERACIONALES</b>	<b>20</b>	<b>9.639.540</b>	<b>89%</b>	<b>9.204.479</b>	<b>91%</b>	<b>435.067</b>
ACTIVIDAD FINANCIERA		9.628.716	89%	8.931.905	83%	696.811
SERVICIO DE CREDITO		10.408	0%	0	0%	10.408
RECUPERACIONES		417	0%	0	0%	417
INTERESES OTRAS INVERSIONES		0	0%	230.838	2%	230.838
OTROS INGRESOS FINANCIEROS Y RECUPERAC		0	0%	41.730	0%	41.730
<b>INGRESOS NO OPERACIONALES</b>	<b>21</b>	<b>1.160.085</b>	<b>11%</b>	<b>894.071</b>	<b>9%</b>	<b>266.014</b>
FINANCIEROS		808	0%	1.800	0%	992
COMISIONES		221.948	2%	200.456	2%	21.452
SERVICIOS		0	0%	4.198	0%	4.198
UTILIDAD EN VENTA DE PROPIEDAD PLANTA Y EQUIPO		0	0%	874	0%	874
RECUPERACIONES		933.394	9%	686.590	7%	246.804
INDEMNIZACIONES		1.471	0%	0	0%	1.471
DIVERSOS		2.463	0%	112	0%	2.351
<b>INGRESOS EJERCICIOS ANTERIORES</b>	<b>22</b>	<b>64.891</b>	<b>1%</b>	<b>48.110</b>	<b>0%</b>	<b>16.781</b>
AJUSTES EJERCICIOS ANTERIORES		64.891	1%	48.110	0%	16.781
<b>TOTAL INGRESOS</b>		<b>10.804.516</b>	<b>100%</b>	<b>10.146.654</b>	<b>100%</b>	<b>717.862</b>
					7%	
<b>GASTOS DE ADMINISTRACION</b>	<b>23</b>	<b>4.886.986</b>	<b>70%</b>	<b>4.844.998</b>	<b>71%</b>	<b>41.988</b>
GASTOS DE PERSONAL		1.389.907	20%	1.263.765	19%	126.142
GASTOS GENERALES		2.898.036	41%	2.857.995	42%	19.959
PROVISIONES		468.226	7%	562.666	8%	94.440
AMORTIZACIONES		56.577	1%	37.718	1%	18.859
DEPRECIACIONES		94.634	1%	90.013	1%	4.621
GASTOS FINANCIEROS		39.606	1%	32.841	0%	6.765
<b>GASTOS NO OPERACIONALES</b>	<b>24</b>	<b>2.035.976</b>	<b>29%</b>	<b>1.918.755</b>	<b>28%</b>	<b>117.221</b>
GASTOS FINANCIEROS		121.921	2%	110.274	2%	11.047
PERDIDA EN VENTA DE PRO. PLANTA Y EQUIPO		199	0%	1.056	0%	357
GASTOS EXTRAORDINARIOS Y DIVERSOS		108.131	2%	152.851	2%	44.720
DIVERSOS		1.806.325	26%	1.654.574	24%	151.751
<b>GASTOS EJERCICIOS ANTERIORES</b>	<b>25</b>	<b>54.929</b>	<b>1%</b>	<b>64.548</b>	<b>1%</b>	<b>9.619</b>
AJUSTES EJERCICIOS ANTERIORES		54.929	1%	64.548	1%	9.619
<b>TOTAL GASTOS</b>		<b>6.977.890</b>	<b>100%</b>	<b>6.828.301</b>	<b>100%</b>	<b>149.590</b>
<b>COSTOS DE VENTAS</b>	<b>26</b>	<b>2.519.601</b>	<b>100%</b>	<b>1.930.870</b>	<b>100%</b>	<b>588.731</b>
COSTO DE VENTAS		2.519.601	100%	1.930.870	100%	588.731
<b>TOTAL COSTO DE VENTAS</b>		<b>2.519.601</b>	<b>100%</b>	<b>1.930.870</b>	<b>100%</b>	<b>588.731</b>
<b>TOTAL EXCEDENTE O (PERDIDA) DEL EJERCICIO</b>		<b>1.367.024</b>		<b>1.387.483</b>		<b>20.458</b>

JUAN PABLO VELEZ GOEZ  
REPRESENTANTE LEGAL

INGRID YANETH SOTELO  
CONTADOR  
TP 125.906-T

CARLOS ALBERTO CAYCEDO ROMERO  
REVISOR FISCAL  
TP 51.478-T  
(Ver Dictamen)

(las notas 1 a la 32 son parte integral de los Estados Financieros)

**FEBOR ENTIDAD COOPERATIVA**

**ESTADO DE CAMBIOS EN LA SITUACION FINANCIERA A DICIEMBRE 31 DE 2014 Y DICIEMBRE 31 DE 2013**

(Cifras expresadas en miles de pesos colombianos)

	DICIEMBRE 2014	DICIEMBRE 2013		DICIEMBRE 2014	DICIEMBRE 2013
<b>LOS RECURSOS FINANCIEROS FUERON PROVISTOS POR</b>			<b>Aumento o disminución en Activos Corrientes</b>		
Utilidad neta del ejercicio	1.387.024	1.387.483			
(+) Partidas que no afectan el capital de trabajo	(445.115)	(373.736)	Caja	2.444	(522)
Depreciación propiedad, planta y equipo	94.634	90.013	Bancos y otras entidades	935.874	208.690
Provisiones	468.226	562.666	Inversiones Negociables	10.326	(164)
Gastos extraordinarios	108.131	152.851	Fondo de liquidez	916.418	(172.895)
Gastos de ejercicios anteriores	54.929	64.548	provision inversiones	0	(164)
Perdida en vta de propiedad, planta y equipo	199	1.056	Inventarios	0	0
Amortización calculo actuarial	(1.171.233)	(1.244.870)	Creditos vigentes	5.613.627	8.707.017
(-) Partidas que no afectan el capital de trabajo	65.308	51.415	Creditos vencidos	381.176	78.497
Recuperación de provisiones	417	2.430	Provision cartera Asociados	(382.380)	(509.461)
Ingresos de ejercicios anteriores	64.891	48.110	Cuentas por cobrar asociados	28.774	16.901
Utilidad en vta de propiedad, planta y equipo	0	874	convenios por cobrar	195.197	0
Reintegro provisiones	0	0	Anticipos proveedora, Prestamos empleados	(6.021)	17.330
<b>TOTAL RECURSOS ORIGINADOS POR OPERACIONES ORDINARIAS</b>	<b>856.602</b>	<b>962.333</b>	Ingresos por cobrar	(1.674)	5.424
<b>RECURSOS NO GENERADOS POR OPERACIONES</b>			Anticipo de impuestos	12.178	6.379
Incremento de pasivos y patrimonio			Otras cuentas por cobrar	(25.859)	38.253
Otros pasivos	217.727	0	Provisión cuentas por cobrar	(9.872)	1.881
Pasivos estimados y provisiones	10.547	(1.265.196)			
Superavit por valorizaciones	712.974	0	<b>Aumento o Disminución en Activo</b>	<b>7.670.203</b>	<b>8.387.165</b>
Aportes sociales	1.455.280	1.362.270			
Disminución de cuentas del activo					
Propiedad, planta y equipo	(31.892)	(48.801)			
Otros activos	0	999			
<b>TOTAL DE RECURSOS PROVISTOS</b>	<b>3.221.337</b>	<b>1.011.663</b>	<b>Aumento o Disminución en Pasivo</b>		
<b>LOS RECURSOS FINANCIEROS FUERON USADOS</b>					
Incremento de activos			Depósitos de Asociados a Corto Plazo	10.704.849	(5.590.516)
Diferidos	0	0	Depósitos Especiales a Largo Plazo	(1.806.747)	10.986.548
Propiedad, planta y equipo	0	0	Obligaciones Financieras	(4.000.000)	999.967
Otros activos	712.975	0	Intereses	125.254	113.955
Disminución de pasivos y patrimonio			Gastos Causados por Pagar	148.501	245.339
Otros pasivos	0	1.250.330	Proveedores	0	0
Pasivos estimados y provisiones	0	0	Impuestos	(117.003)	117.594
Superavit por valorizaciones	0	0	Descuentos Nómina y Aportes laborales	(18.702)	(677)
Cambios en patrimonio por distribución Excedentes			exigibilidades por servicios de recaudo	130.952	(37.035)
Reestablecimiento de Reserva para Protección Aportes			remanesentes por pagar	318.882	(358.020)
Reserva para protección aportes	277.496	129.326	Otras Cuentas por Pagar	(76.551)	33.460
Revalorización aportes	221.997	215.616	Diversas	1.040.577	0
Fondo Amortización de Aportes	471.744	107.700	Impuestos Gravámenes y Tasas	6.099	0
Devolución aportes retirados	0	0	Fondos Sociales mutuales y otros	(784.114)	548.955
Constitución fondos Sociales	416.245	193.989			
<b>TOTAL DE RECURSOS USADOS</b>	<b>2.100.457</b>	<b>1.896.961</b>	<b>Aumento o disminución Pasivo Corriente</b>	<b>5.671.397</b>	<b>7.059.571</b>
<b>AUMENTO O DISMINUCION CAPITAL DE TRABAJO</b>	<b>1.120.880</b>	<b>(885.295)</b>			
<b>CAPITAL DE TRABAJO AL PRINCIPIO DEL AÑO</b>	<b>18.142.132</b>	<b>19.027.427</b>			
<b>TOTAL CAPITAL DE TRABAJO AL FIN DE AÑO</b>	<b>19.263.012</b>	<b>18.142.132</b>	<b>AUMENTO NETO DE CAPITAL DE TRABAJO</b>	<b>1.998.808</b>	<b>1.337.594</b>

JUAN PABLO VELAZQUEZ  
Representante legal

INGRID VANETH SOTELO  
Contadora  
TP 125.906-T

CARLOS ALBERTO CAYCEDO ROMERO  
Revisor Fiscal  
TP 32.478-T

(las notas 1 a la 32 son parte integral de los Estados Financieros)

FEBOR ENTIDAD COOPERATIVA

ESTADO DE FLUJO DE EFECTIVO A DICIEMBRE 31 DE 2014 Y DICIEMBRE 31 DE 2013

(Cifras expresadas en miles de pesos colombianos)

	DICIEMBRE 2014	DICIEMBRE 2013
Excedentes o Pérdida del Ejercicio	1.367.024	1.387.483
Excedentes o Pérdida Ejercicios Anteriores	1.387.483	646.632
Depreciaciones	94.634	90.013
Amortización Diferidos	56.577	37.718
Provisiones	468.226	562.666
Gastos no operacionales	2.035.976	1.983.303
Otros	54.929	64.548
<b>RECURSOS GENERADOS POR OPERACIONES</b>	<b>5.464.849</b>	<b>4.772.363</b>
<b>EFFECTIVO GENERADO EN LA OPERACIÓN</b>		
<b>CAMBIOS EN ACTIVOS Y PASIVOS OPERACIONALES</b>		
Variación Inversiones	1.157.619	(164.833)
Variación en Inventarios	0	0
Variación en Cartera de Créditos Asociadas	5.612.423	8.276.053
Variación en Cuentas por Cobrar	192.721	61.109
Variación en Propiedad Planta y Equipo	(31.892)	(48.801)
Variación Neta en Activos Diferidos	0	0
Variación Neta en Otros Activos	712.975	1.000
<b>FLUJO EFECTIVO NETO EN ACTIVIDAD DE OPERACIÓN</b>	<b>7.643.846</b>	<b>8.124.528</b>
<b>ACTIVIDADES DE FINANCIACION</b>		
Deposito de Ahorro	10.704.849	(1.996.510)
Depositos Especiales a Largo Plazo	(1.806.747)	7.392.542
Obligaciones Financieras Corto	(4.000.000)	2.500.000
Obligaciones Financieras Largo	0	(1.500.033)
Cuentas por Pagar con Terceros	1.557.409	114.614
Fondos Sociales, mutuales y otros	(784.114)	(39.217)
Otros Pasivos	217.727	1.250.330
impuestos gravámenes y tasas	19.036	(20.266)
Incremento en Pasivos Estimados	10.647	0
depreciación acumulada	(576.403)	(481.873)
cargos diferidos	0	0
Provisiones	(1.780.020)	(1.388.976)
Capitalizaciones en el Año	1.455.280	1.362.271
<b>FLUJO DE EFECTIVO NETO EN ACTIVIDADES FINANCIERAS</b>	<b>5.017.664</b>	<b>7.192.882</b>
<b>TOTAL AUMENTO (DISMINUCIÓN) DEL EFECTIVO</b>	<b>(2.595.745)</b>	<b>(2.333.271)</b>
<b>EFFECTIVO EQUIVALENTE DEL AÑO ANTERIOR</b>	<b>4.425.946</b>	<b>3.826.610</b>
<b>EFFECTIVO EQUIVALENTE DEL PRESENTE AÑO</b>	<b>1.830.201</b>	<b>1.493.339</b>
<b>EFFECTIVO DEL PRESENTE AÑO</b>	<b>1.830.201</b>	<b>1.122.760</b>
<b>EQUIVALENTES DEL EFECTIVO (1)</b>	<b>4.460.806</b>	<b>3.303.187</b>
<b>TOTAL EFECTIVO Y EQUIVALENTES DEL AÑO</b>	<b>6.291.007</b>	<b>4.425.946</b>
(1)- Equivalentes de Efectivo:		
Inversiones Negociables	23.472	13.145
Fondo de Liquidez	4.437.334	3.290.041
<b>TOTAL EQUIVALENTES DE EFECTIVO</b>	<b>4.460.806</b>	<b>3.303.187</b>

JUAN PABLO VELEZ GOEZ  
Representante Legal

INGRID YANETH SOTELO  
Contadora  
TP 125.906-T


CARLOS ALBERTO CAYCEDO ROMERO  
Revisor Fiscal  
TP 52.498-T


(las notas 1 a la 32 son parte integral de los Estados Financieros)


**FEBOR ENTIDAD COOPERATIVA**

**ESTADO DE CAMBIOS EN EL PATRIMONIO A DICIEMBRE 31 DE 2014 Y DICIEMBRE 31 DE 2013**  
(Cifras expresadas en miles de pesos colombianos)

	DICIEMBRE 2013	AUMENTO	DISMINUCION	DICIEMBRE 2014
<b>PATRIMONIO</b>				
<b>CAPITAL SOCIAL</b>				
APORTES SOCIALES	11.136.136	1.455.280	0	12.591.416
<b>RESERVAS</b>				
PROTECCION DE APORTES DE ASAMBLEA	8.145.975	277.497	0	8.423.472
RESERVA PROTECCION DE CARTERA ESPECIAL	184.741	0	0	184.741
	10.652	0	0	10.652
	862.523	0	0	862.523
<b>FONDOS DESTINACION ESPECIFICA</b>				
REVALORIZACIÓN DE APORTES	0	26.226	0	26.226
<b>SUPERAVIT</b>				
VALORIZACIONES	551.856	712.974	0	1.264.830
<b>RESULTADOS DE EJERCICIOS ANTERIORES</b>				
EXCEDENTES EJERCICIOS ANTERIORES	0	0	0	0
<b>RESULTADOS DEL EJERCICIO</b>				
EXCEDENTES DEL EJERCICIO	1.387.483	0	20.459	1.367.024
<b>TOTAL PATRIMONIO</b>	<u>22.279.365</u>			<u>24.730.883</u>

  
 \_\_\_\_\_  
**JUAN PABLO VELEZ GOEZ**  
 Representante Legal

  
 \_\_\_\_\_  
**INGRID YANETH SOTELO**  
 Contadora  
 TP 125.906-T

  
 \_\_\_\_\_  
**CARLOS ALBERTO CAYCEDO ROMERO**  
 REVISOR FISCAL  
 TP 52.478-T

(Las notas 1 a la 32 son parte integral de los Estados Financieros)