



# DICIEMBRE



VIGILADO  
 **Supersolidaria**

INSCRITA A  
 **EGOCOP**

Calle 42 No. 8 A. - 80 Piso 2 PBX: 5558160  
Línea nacional gratuita: 01 8000 134050  
[www.febor.coop](http://www.febor.coop)  
Bogotá, D. C.



ACTIVOS	DICIEMBRE 31 DE 2017	DICIEMBRE 31 DE 2016	NOTA
<b>ACTIVO CORRIENTE</b>			
EFFECTIVO Y EQUIVALENTES AL EFFECTIVO	7.270.879	6.497.143	5 Sección 11 y 12
INVERSIONES EN INSTRUMENTO DE PATRIMONIO	207.745	1.287.711	6 Sección 11 y 12
INSTRUMENTOS FINANCIEROS MEDIDOS AL COSTO AMORTIZADO	2.888.713	2.989.899	7 Sección 11 y 12
CUENTAS CORRIENTES COMERCIALES Y OTRAS CUENTAS POR COBRAR	239.363	182.280	8 Sección 11
<b>TOTAL ACTIVO CORRIENTE</b>	<b>10.606.700</b>	<b>10.957.032</b>	
<b>ACTIVO NO CORRIENTE</b>			
INSTRUMENTOS FINANCIEROS MEDIDOS AL COSTO AMORTIZADO	113.948.351	82.569.796	7 Sección 11 y 12
PROPIEDAD PLANTA Y EQUIPO	1.968.572	2.032.982	9 Sección 17
GASTOS PAGADOS POR ANTICIPADO	0	5.447	10 N/A
ANTICIPOS DE IMPUESTOS Y CONTRIBUCIONES Y/O SALDOS A FAVOR	78.323	65.192	11 N/A
OTROS ACTIVOS	37.020	0	12 N/A
<b>TOTAL ACTIVO NO CORRIENTE</b>	<b>116.032.266</b>	<b>84.673.418</b>	
<b>TOTAL ACTIVOS</b>	<b>126.638.965</b>	<b>95.630.450</b>	
<b>PASIVOS</b>			
<b>PASIVO CORRIENTE</b>			
OBLIGACIONES FINANCIERAS - PASIVOS FINANCIEROS	28.754.478	24.849.732	13 Sección 22
CREDITOS DE BANCOS Y OTRAS OBLIGACIONES FINANCIERAS	2.630.980	1.511.137	14 Sección 22
CUENTAS POR PAGAR Y OTRAS CUENTAS POR PAGAR	2.159.156	2.200.835	15 Sección 22
PASIVOS NO FINANCIEROS	35.264	33.450	16 N/A
FONDOS SOCIALES, MUTUALES Y OTROS	249.442	183.311	17 N/A
OBLIGACIONES LABORALES POR BENEFICIOS EMPLEADOS	339.281	329.038	18 Sección 28
<b>TOTAL PASIVO CORRIENTE</b>	<b>34.168.601</b>	<b>29.107.504</b>	
<b>PASIVO NO CORRIENTE</b>			
OBLIGACIONES FINANCIERAS - PASIVOS FINANCIEROS	38.524.764	35.454.375	13 Sección 22
CREDITOS DE BANCOS Y OTRAS OBLIGACIONES FINANCIERAS	18.333.333	0	14 Sección 22
OBLIGACIONES LABORALES POR BENEFICIOS EMPLEADOS	972.049	857.472	18 Sección 28
<b>TOTAL PASIVO NO CORRIENTE</b>	<b>57.830.146</b>	<b>36.311.846</b>	
<b>TOTAL PASIVO</b>	<b>91.998.747</b>	<b>65.419.350</b>	
<b>PATRIMONIO</b>			
CAPITAL SOCIAL	18.485.467	16.257.465	19 Sección 22
RESERVAS	11.101.774	10.613.491	20 Sección 22
FONDOS DE DESTINACION ESPECIFICA	5.193	5.193	21 Sección 22
EXEDENTES DEL EJERCICIO	3.896.957	1.953.129	22 Sección 22
RESULTADOS ACUMULADOS POR ADOPCION POR PRIMERA VEZ	1.150.828	1.381.822	22 Sección 22
<b>TOTAL PATRIMONIO</b>	<b>34.640.218</b>	<b>30.211.100</b>	
<b>TOTAL PASIVO Y PATRIMONIO</b>	<b>126.638.965</b>	<b>95.630.450</b>	

JUAN PABLO VELEZ GOEZ  
REPRESENTANTE LEGAL

CLARIBEL MENESES BERNAL  
CONTADOR  
TP 90105-T

DORALBA MUÑOZ LOPERA  
REVISOR FISCAL  
TP 62268-T

(Ver Dictamen Adjunto).

(LAS REVELACIONES SON PARTE INTEGRAL DE LOS ESTADOS FINANCIEROS)  
(ESTA INFORMACION HA SIDO TOMADA DE LOS LIBROS OFICIALES DE CONTABILIDAD).





**FEBOR ENTIDAD COOPERATIVA**


**ESTADOS DE RESULTADOS DEL 01 DE ENERO AL 31 DE DICIEMBRE DE 2017 - 2016**

(Cifras expresadas en miles de pesos colombianos)

	<u>DICIEMBRE 31 DE 2017</u>	<u>DICIEMBRE 31 DE 2016</u>	<u>NOTA</u>
<b>INGRESOS DE ACTIVIDADES ORDINARIAS</b>			
INGRESOS DE ACTIVIDADES ORDINARIAS GENERALES	16.342.562	12.484.317	23
COSTO DE VENTAS Y DE PRESTACION DE SERVICIOS	5.118.114	3.898.417	26
<b>EXCEDENTE BRUTO</b>	<b>11.224.448</b>	<b>8.585.901</b>	
OTROS INGRESOS	195.272	238.170	23
GASTOS DE ADMINISTRACION	7.073.815	6.477.440	24
GASTOS NO OPERACIONALES	433.193	388.030	25
GASTOS EJERCICIOS ANTERIORES	15.754	5.471	25
<b>TOTAL EXCEDENTE O (PERDIDA) DEL EJERCICIO</b>	<b>3.896.957</b>	<b>1.953.129</b>	


  
**JUAN PABLO VELEZ GOEZ**  
 REPRESENTANTE LEGAL

  
**CLARIBEL MENESES BERNAL**  
 CONTADOR  
 TP 90105-T

  
**DORALBA MUÑOZ LOPERA**  
 REVISOR FISCAL  
 TP 62268-T  
 (Ver Dictamen Adjunto).

(LAS REVELACIONES SON PARTE INTEGRAL DE LOS ESTADOS FINANCIEROS)  
 (ESTA INFORMACION HA SIDO TOMADA DE LOS LIBROS OFICIALES DE CONTABILIDAD)



VIGILADO  
 **Supersolidaria**

INSCRITA A  
 **FOGACOO**

Calle 42 No. 8 A - 80 Piso 2 PBX: 5558160  
 Línea nacional gratuita: 01 8000 124050  
 www.febor.coop  
 Bogotá, D.C.




FEBOR ENTIDAD COOPERATIVA



**ESTADO DE CAMBIOS EN EL PATRIMONIO A DICIEMBRE 31 DE 2017 - 2016**

(Cifras expresadas en miles de pesos colombianos)

	Capital Social	Capital minimo no reducible	Reservas	Fondos de destinacion especifica	Adopcion por primera vez	Excedentes del ejercicio	Total patrimonio	NOTA
Saldo a Diciembre 31 de 2016	12.810.195	3.447.270	10.613.491	5.193	1.381.822	1.953.129	30.211.100	
<b>CAPITAL SOCIAL</b>								
Apropiacion de excedentes de ejercicios anteriores								
Reserva proteccion de aportes Sociales			390.626			(390.626)		
Fondo de educacion				390.626		(390.626)		
Fondo de solidaridad				195.313		(195.313)		
Incremento de proteccion de aportes sociales			97.656			(97.656)		
Revalorizacion de aportes						(878.908)	(878.908)	
Apropiacion de fondos de destinacion especifica								
Fondo de educacion				(390.626)			(390.626)	
Fondo de solidaridad				(195.313)			(195.313)	
Aportes sociales de los asociados	1.986.687						1.986.687	
Capital minimo no reducible		241.315					241.315	
Excedentes del ejercicio						3.896.957	3.896.957	22 Seccion 22
Ajuste convergencia distribucion de excedentes					(230.993)		(230.993)	
<b>TOTAL PATRIMONIO</b>	<b>14.796.882</b>	<b>3.688.585</b>	<b>11.101.774</b>	<b>5.193</b>	<b>1.150.828</b>	<b>3.896.957</b>	<b>34.640.219</b>	

  
 JUAN PABLO VELEZ GOEZ  
 REPRESENTANTE LEGAL

  
 CLARIBEL MENESES BERNAL  
 CONTADOR  
 TP 90105-T

  
 DORALBA MUÑOZ LOPERA  
 REVISOR FISCAL  
 TP 62268-T  
 (Ver Dictamen Adjunto).

(LAS REVELACIONES SON PARTE INTEGRAL DE LOS ESTADOS FINANCIEROS)  
 (ESTA INFORMACION HA SIDO TOMADA DE LOS LIBROS OFICIALES DE CONTABILIDAD)



VIGILADO  
 **Supersolidaria**

INSCRITA A  
 **FOGACOO**

Calle 42 No. 8 A - 80 Piso 2 PBX: 5558160  
 Línea nacional gratuita: 01 8000 124050  
 www.febor.coop  
 Bogotá, D.C.

**FEBOR ENTIDAD COOPERATIVA**  
**ESTADO DE FLUJO DE EFECTIVO A 31 DE DICIEMBRE DE 2017 Y 2016**  
 (Cifras expresadas en miles de pesos colombianos)

	<u>DICIEMBRE 31 DE 2017</u>	<u>DICIEMBRE 31 DE 2016</u>
<b>Excedente</b>	<b>3.896.957</b>	<b>1.953.129</b>
<b>Ajustes para conciliar el excedente (pérdida) neta con el efectivo neto proporcionado por (utilizado en) las actividades operativas:</b>		
( + ) Depreciaciones y amortizaciones	58.949	79.738
( + ) Recuperaciones de provisiones	1.029.747	220.766
<b>Total ajustes para conciliar el excedente (pérdida)</b>	<b>4.985.654</b>	<b>2.253.632</b>
<b>Cambios en activos y pasivos operativos neto de adquisiciones:</b>		
(+/-) Cartera	(32.307.044)	(12.116.799)
(+/-) Cuentas por cobrar neto	(51.635)	111.139
(+/-) Activo por impuestos corrientes	(13.131)	(11.503)
(+/-) Cuentas Comerciales por Pagar y Otras Cuentas Por Pagar	(41.679)	(174.640)
(+/-) Provisiones por Beneficios a Empleados	124.821	(95.424)
(+/-) Aumento o disminución de Fondos Sociales	66.131	115.081
(+/-) Impuestos	1.813	(95.061)
<b>El efectivo neto generado por (utilizado en) las actividades operativas</b>	<b>(32.220.724)</b>	<b>(12.267.208)</b>
<b>Flujos de efectivo de actividades de inversión:</b>		
(+) Propiedades planta y equipo	5.461	(34.003)
(+) Otros Activos no financieros	(37.020)	0
(-) Otros Activos Financieros	1.079.893	(116.857)
(+) Aumento o disminución capitalización de aportes	2.228.002	1.949.027
(+) Aumento o disminución de reservas	488.282	858.699
(+) Otras entradas (salidas) de efectivo (Distribucion de excedentes a 2016)	(1.953.129)	(2.080.066)
(+) Ajuste por convergencia	(230.993)	(66.681)
<b>El efectivo neto utilizado en actividades de inversión</b>	<b>1.580.497</b>	<b>510.120</b>
<b>Flujos de efectivo procedentes de (utilizados en) actividades de financiación [sinopsis]</b>		
(+) Otros Pasivos Financieros	6.975.135	6.011.899
(+) Préstamo	19.453.176	1.504.021
<b>El efectivo neto provisto por las actividades de financiación</b>	<b>26.428.311</b>	<b>7.515.919</b>
Efecto de las variaciones del tipo de cambio sobre el efectivo		
Aumento neto (disminución) en el efectivo y equivalentes	773.737	(1.987.536)
Efectivo y equivalentes de efectivo al inicio del año	6.497.143	8.484.680
Efectivo y equivalentes de efectivo al final del año	7.270.879	6.497.143

**JUAN PABLO VELEZ GOEZ**  
 REPRESENTANTE LEGAL

**CLARIBEL MENESES BERNAL**  
 CONTADOR  
 TP 90105-T

**DORALBA MUÑOZ LOPERA**

REVISOR FISCAL  
 TP 62268-T

(Ver Dictamen Adjunto).

(LAS REVELACIONES SON PARTE INTEGRAL DE LOS ESTADOS FINANCIEROS)  
 (ESTA INFORMACIÓN HA SIDO TOMADA DE LIBROS OFICIALES DE CONTABILIDAD).