



CERTIFICACIÓN DE LOS ESTADOS FINANCIEROS DEL 01 DE ENERO AL 31 DICIEMBRE DE 2018

FEBOR ENTIDAD COOPERATIVA

Los suscritos Representante Legal y Contadora, certificamos que hemos preparado los estados financieros de conformidad con las normas de contabilidad y de información financiera aceptadas en Colombia, con las disposiciones vigentes emitidas por la ley 1314 de 2009 reglamentada por el Decreto 3022 del 27 de diciembre de 2013, Decreto 2496 del 23 de diciembre de 2015 y la circular externa N° 004 de la Superintendencia de la Economía Solidaria de Colombia. Aplicando la actual NIIF para PYMES.

Los procedimientos de valuación, valoración y presentación han sido aplicados uniformemente con el año inmediatamente anterior y reflejan razonablemente la situación financiera de la Cooperativa a 31 de diciembre de 2018, además:

- Las cifras incluidas son fielmente tomadas de los libros oficiales y sus auxiliares respectivos.
- Garantizamos la existencia de los pasivos cuantificables, así como sus derechos y obligaciones registrados de acuerdo con cortes de documentos.
- Confirmamos la integridad de la información proporcionada, puesto que todos los hechos económicos han sido reconocidos en ellos.
- Además, certificamos que los hechos económicos han sido clasificados, descritos y revelados de manera correcta.

Dado en Bogotá D.C., a los veinticinco (25) días del mes de enero de 2019.



JUAN PABLO VÉLEZ GÓEZ
Representante Legal.



CLARIBEL MENESES BERNAL
Contador.
TP N° 90105 - T





FEBOR ENTIDAD COOPERATIVA
NIT. 860.007.647-7
ESTADO DE SITUACION FINANCIERA AL 31 DE DICIEMBRE DE 2018 - 2017
 (Cifras expresadas en miles de pesos colombianos)



ACTIVOS	DICIEMBRE 31 DE 2018	DICIEMBRE 31 DE 2017	NOTA
ACTIVO CORRIENTE			
EFFECTIVO Y EQUIVALENTES AL EFFECTIVO	635.510	540.217	5 Sección 11 y 12
FONDO DE LIQUIDEZ	8.491.486	6.730.662	5.1 Sección 11 y 12
CARTERA DE CREDITOS	26.398.907	2.888.713	7-8 Sección 11 y 12
AVANCES Y ANTICIPOS ENTREGADOS	114	0	10 N/A
CUENTAS POR COBRAR Y OTRAS	28.465	239.363	8 Sección 11
ACTIVOS POR IMPUESTOS CORRIENTES	13.524	78.323	11 N/A
TOTAL ACTIVO CORRIENTE	35.568.007	10.477.278	
ACTIVO NO CORRIENTE			
INVERSIONES EN INSTRUMENTO DE PATRIMONIO	307.100	207.745	6 Sección 11 y 12
CARTERA DE CREDITOS	97.066.299	113.948.351	7 Sección 11 y 12
ACTIVOS MATERIALES - PPYE	1.928.402	1.968.572	9 Sección 17
OTROS ACTIVOS	37.020	37.020	12 N/A
TOTAL ACTIVO NO CORRIENTE	99.338.820	116.161.688	
TOTAL ACTIVOS	134.906.827	126.638.965	
PASIVOS			
PASIVO CORRIENTE			
DEPÓSITOS	36.114.177	28.754.478	13 Sección 22
CREDITOS ORDINARIOS CORTO PLAZO	4.117.719	2.630.980	14 Sección 22
CUENTAS POR PAGAR Y OTRAS	2.009.811	2.159.156	15 Sección 22
PASIVOS POR IMPUESTOS CORRIENTES	38.407	35.264	16 N/A
FONDOS SOCIALES Y MUTUALES	439.762	249.442	17 N/A
OTROS PASIVOS	144.554	339.281	18 Sección 28
TOTAL PASIVO CORRIENTE	42.864.429	34.168.601	
PASIVO NO CORRIENTE			
DEPÓSITOS	42.097.860	38.524.764	13 Sección 22
CREDITOS ORDINARIOS LARGO PLAZO	9.861.037	18.333.333	14 Sección 22
OTROS PASIVOS	1.480.293	972.049	18 Sección 28
TOTAL PASIVO NO CORRIENTE	53.439.191	57.830.146	
TOTAL PASIVO	96.303.620	91.998.747	
PATRIMONIO			
CAPITAL SOCIAL	20.748.193	18.485.467	19 Sección 22
RESERVAS	11.881.165	11.101.774	20 Sección 22
FONDOS DE DESTINACIÓN ESPECÍFICA	8.294	5.193	21 Sección 22
EXCEDENTES DEL EJERCICIO	4.712.884	3.896.957	22 Sección 22
RESULTADOS ACUMULADOS POR ADOPCION POR PRIMERA VEZ	1.234.649	1.150.828	22 Sección 22
OTRO RESULTADO INTEGRAL	18.022	0	22 Sección 22
TOTAL PATRIMONIO	38.603.207	34.640.218	
TOTAL PASIVO Y PATRIMONIO	134.906.827	126.638.965	

 JUAN PABLO VÉLEZ GÓEZ REPRESENTANTE LEGAL	 CLARIBEL MENESES BERNAL CONTADOR TP 90105-T	 DORALBA MUÑOZ LOPERA REVISOR FISCAL TP 62268-T (Ver Dictamen Adjunto).
---	--	--

(LAS REVELACIONES SON PARTE INTEGRAL DE LOS ESTADOS FINANCIEROS)
 (ESTA INFORMACION HA SIDO TOMADA DE LOS LIBROS OFICIALES DE CONTABILIDAD).





Calle 42 No. 8 A - 80 Piso 2 PBX: 5558160
 Línea nacional gratuita: 01 8000 124050
 www.febor.coop
 Bogotá, D.C.



FEBOR ENTIDAD COOPERATIVA
NIT.860.007.647-7
ESTADOS DE RESULTADOS DEL 01 DE ENERO AL 31 DE DICIEMBRE DE 2018 - 2017
(Cifras expresadas en miles de pesos colombianos)

	<u>DICIEMBRE 31 DE 2018</u>	<u>DICIEMBRE 31 DE 2017</u>	<u>NOTA</u>
INGRESOS	17.521.460	16.342.562	23
COSTO DE VENTAS Y DE PRESTACIÓN DE SERVICIOS	6.716.264	5.118.114	26
EXCEDENTE BRUTO	10.805.196	11.224.448	
OTROS INGRESOS	2.274.705	195.272	23
GASTOS DE ADMINISTRACIÓN	7.748.151	7.073.815	24
OTROS GASTOS	618.866	433.193	25
GASTOS DE EJERCICIOS ANTERIORES	0	15.754	25
TOTAL EXCEDENTE O (PERDIDA) DEL EJERCICIO	4.712.884	3.896.957	


JUAN PABLO VELEZ GÓEZ
REPRESENTANTE LEGAL


CLARIBEL MENESES BERNAL
CONTADOR
TP 90105-T


DORALBA MUÑOZ LOPERA
REVISOR FISCAL
TP 62268-T
(Ver Dictamen Adjunto).

(LAS REVELACIONES SON PARTE INTEGRAL DE LOS ESTADOS FINANCIEROS)
(ESTA INFORMACION HA SIDO TOMADA DE LOS LIBROS OFICIALES DE CONTABILIDAD)



Calle 42 No. 8 A - 80 Piso 2 PBX: 5558160
Línea nacional gratuita: 01 8000 124050
www.febor.coop
Bogotá, D.C.



FEBOR ENTIDAD COOPERATIVA
NIT 860.007.647-7
ESTADO DE CAMBIOS EN EL PATRIMONIO A DICIEMBRE 31 DE 2018 - 2017
(Cifras expresadas en miles de pesos colombianos)

	Capital Social	Capital mínimo no reducible	Reservas	Fondos de destinación específica	Adopción por primera vez	Otro Resultado Integral	Excedentes del ejercicio	Total patrimonio	NOTA
Saldo a Diciembre 31 de 2017	14.796.882	3.688.585	11.101.774	5.193	1.150.828	0	3.896.957	34.640.219	
CAPITAL SOCIAL									
Reserva protección de aportes Sociales			779.391				(779.391)		
Fondo de educación				779.391			(779.391)		
Fondo de solidaridad				389.696			(389.696)		
Amortización de aportes				3.102			(1.192.469)	(1.189.367)	
Revalorización de aportes							(756.010)	(756.010)	
Fondo de educación				(779.391)				(779.391)	
Fondo de solidaridad				(389.696)				(389.696)	
Aportes sociales de los asociados	(5.767.319)							(5.767.319)	
Capital mínimo no reducible		8.030.045						8.030.045	
Excedentes del ejercicio							4.712.884	4.712.884	22 Seccion 22
Resultados acumulados por adopción por primera vez					83.821			83.821	
Revaluación de Propiedad						18.022		18.022	
Planta y Equipo									
TOTAL PATRIMONIO	9.029.563	11.718.630	11.881.165	8.294	1.234.649	18.022	4.712.884	38.603.207	

[Signature]
JUAN PABLO VELEZ GÓEZ
 REPRESENTANTE LEGAL

[Signature]
CLARIBEL MENESES BERNAL
 CONTADOR
 TP 90105-T

[Signature]
DORALBA MUÑOZ LOPERA
 REVISOR FISCAL
 TP 62268-T
 (Ver Dictamen Adjunto).

(LAS REVELACIONES SON PARTE INTEGRAL DE LOS ESTADOS FINANCIEROS)
 (ESTA INFORMACION HA SIDO TOMADA DE LOS LIBROS OFICIALES DE CONTABILIDAD)

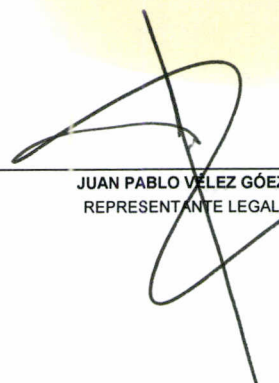


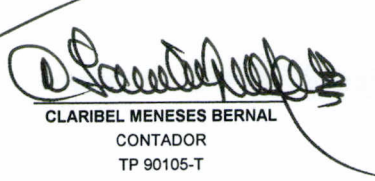
Calle 42 No. 8 A - 80 Piso 2 PBX: 5558160
 Línea nacional gratuita: 01 8000 124050
 www.febor.coop
 Bogotá, D.C.



NIT 860.007.647-7
ESTADO DE FLUJO DE EFECTIVO A 31 DE DICIEMBRE DE 2018 Y 2017
 (Cifras expresadas en miles de pesos colombianos)

	<u>DICIEMBRE 31 DE 2018</u>	<u>DICIEMBRE 31 DE 2017</u>
Excedente	4.712.884	3.896.957
Ajustes para conciliar el excedente (pérdida) neta con el efectivo neto proporcionado por (utilizado en) las actividades operativas:		
(+) Depreciaciones y amortizaciones	43.517	58.949
(+) Recuperaciones de provisiones	(315.912)	1.029.747
Total ajustes para conciliar el excedente (pérdida)	4.440.480	4.985.654
Cambios en activos y pasivos operativos neto de adquisiciones:		
(+/-) Cartera	(6.013.438)	(32.307.044)
(+/-) Cuentas por cobrar neto	(88.008)	(51.635)
(+/-) Activo por impuestos corrientes	64.798	(13.131)
(+/-) Cuentas Comerciales por Pagar y Otras Cuentas Por Pagar	(149.345)	(41.679)
(+/-) Provisiones por Beneficios a Empleados	313.517	124.821
(+/-) Aumento o disminución de Fondos Sociales	190.320	66.131
(+/-) Impuestos	3.143	1.813
(+) Aumento o disminución capitalización de aportes	2.262.726	2.228.002
(+) Aumento o disminución de reservas	779.391	488.282
(+) Fondo para amortización de aportes	3.102	0
(+) Por revaluación de propiedad planta y equipo	18.022	0
(+) Ajuste por convergencia	83.821	(230.993)
El efectivo neto generado por (utilizado en) las actividades operativas	(2.531.951)	(29.735.434)
Flujos de efectivo de actividades de inversión:		
(+) Propiedades planta y equipo	(3.348)	5.461
(+) Otros Activos no financieros	0	(37.020)
(-) Otros Activos Financieros	(7.310.440)	1.079.893
(+) Otras entradas (salidas) de efectivo (Distribución de excedentes a 2017)	(3.896.957)	(1.953.129)
El efectivo neto utilizado en actividades de inversión	(11.210.745)	(904.794)
Flujos de efectivo procedentes de (utilizados en) actividades de financiación		
(+) Otros Pasivos Financieros	10.932.795	6.975.135
(+) Préstamo	(6.985.556)	19.453.176
El efectivo neto provisto por las actividades de financiación	3.947.239	26.428.311
Efecto de las variaciones del tipo de cambio sobre el efectivo		
Aumento (neto (disminución) en el efectivo y equivalentes	(5.354.968)	773.737
Efectivo y equivalentes de efectivo al inicio del año	7.270.879	6.497.143
Efectivo y equivalentes de efectivo al final del año	1.915.911	7.270.879


 JUAN PABLO VELEZ GÓEZ
 REPRESENTANTE LEGAL


 CLARIBEL MENESES BERNAL
 CONTADOR
 TP 90105-T


 DORALBA MUÑOZ LOPERA
 REVISOR FISCAL
 TP 62268-T
 (Ver Dictamen Adjunto).

(LAS REVELACIONES SON PARTE INTEGRAL DE LOS ESTADOS FINANCIEROS)
 (ESTA INFORMACION HA SIDO TOMADA DE LOS LIBROS OFICIALES DE CONTABILIDAD)

