

**CERTIFICACIÓN DE LOS ESTADOS FINANCIEROS
DEL 01 DE ENERO AL 31 DICIEMBRE DE 2019**

**FEBOR ENTIDAD COOPERATIVA
Nit.860.007.647-7**

Los suscritos Representante Legal y Contadora, certificamos que hemos preparado los estados financieros: estado de situación financiera, el estado de resultados, el estado de cambios en el patrimonio y el estado de flujos de efectivo, de conformidad con las normas de contabilidad y de información financiera aceptadas en Colombia, con las disposiciones vigentes emitidas por la ley 1314 de 2009 reglamentada con el Decreto 3022 de 2013, Decreto 2496 del 23 de diciembre de 2015, compilado en el Decreto Único Reglamentario 2420 de 2015 y sus modificatorios, que incorpora las Normas Internacionales de Información Financiera para Pymes; 1993 y las instrucciones contables prescritas por la Superintendencia de la Economía Solidaria en la Resolución 1515 del 2.001, Circulares Básicas: Contable y Financiera 004 de 2008 y Jurídica de 2015 y demás actos administrativos y gubernamentales sobre la materia y el sector solidario incluyendo sus correspondientes notas que forman parte de las revelaciones y un todo indivisible con los estados financieros.

Los procedimientos de valuación, valoración y presentación han sido aplicados uniformemente con el año inmediatamente anterior y reflejan razonablemente la situación financiera de la Cooperativa a 31 de diciembre de 2019, además:

- Las cifras incluidas son fielmente tomadas de los libros oficiales y sus auxiliares respectivos.
- Garantizamos la existencia de los pasivos cuantificables, así como sus derechos y obligaciones registrados de acuerdo con cortes de documentos.
- Confirmamos la integridad de la información proporcionada, puesto que todos los hechos económicos han sido reconocidos en ellos.
- Además, certificamos que los hechos económicos han sido clasificados, descritos y revelados de manera correcta.

Dado en Bogotá D.C., a los treinta (30) días del mes de enero de 2020.


JUAN PABLO VÉLEZ GÓEZ
Representante Legal.


CLARIBEL MENESES BERNAL
Contador.
TP N° 90105 - T

X



ACTIVOS	DICIEMBRE 31 DE 2019	DICIEMBRE 31 DE 2018	NOTA
ACTIVO CORRIENTE			
EFFECTIVO Y EQUIVALENTES AL EFFECTIVO	1.286.562	835.510	5 Sección 11 y 12
FONDO DE LIQUIDEZ	10.242.613	8.491.488	5.1 Sección 11 y 12
CARTERA DE CREDITOS	20.725.304	26.399.907	7 Sección 11 y 12
AVANCES Y ANTIPOSIOS ENTREGADOS	0	114	10 N/A
CUENTAS POR COBRAR Y OTRAS	49.747	28.465	8 Sección 11
ACTIVOS POR IMPUESTOS CORRIENTES	19.559	13.524	11 N/A
TOTAL ACTIVO CORRIENTE	32.323.784	35.568.007	
ACTIVO NO CORRIENTE			
INVERSIONES EN INSTRUMENTO DE PATRIMONIO	327.735	307.100	6 Sección 11 y 12
CARTERA DE CREDITOS	105.018.972	97.066.299	7 Sección 11 y 12
ACTIVOS MATERIALES - PPYE	3.504.164	1.928.402	9 Sección 17
OTROS ACTIVOS	0	37.020	12 N/A
TOTAL ACTIVO NO CORRIENTE	108.850.870	99.338.820	
TOTAL ACTIVOS	141.174.654	134.906.827	
PASIVOS			
PASIVO CORRIENTE			
DEPÓSITOS	47.701.587	36.114.177	13 Sección 22
CREDITOS ORDINARIOS CORTO PLAZO	98.155	4.117.719	14 Sección 22
CUENTAS POR PAGAR Y OTRAS	3.040.127	2.009.811	15 Sección 22
PASIVOS POR IMPUESTOS CORRIENTES	39.576	38.407	16 N/A
FONDOS SOCIALES Y MUTUALES	665.051	439.762	17 N/A
OTROS PASIVOS	155.347	144.554	18 Sección 28
TOTAL PASIVO CORRIENTE	51.699.844	42.864.429	
PASIVO NO CORRIENTE			
DEPÓSITOS	45.581.067	42.097.860	13 Sección 22
CREDITOS ORDINARIOS LARGO PLAZO	0	9.861.037	14 Sección 22
OTROS PASIVOS	1.545.312	1.480.293	18 Sección 28
TOTAL PASIVO NO CORRIENTE	47.126.379	53.439.191	
TOTAL PASIVO	98.826.222	96.303.620	
PATRIMONIO			
CAPITAL SOCIAL	22.894.893	20.748.193	19 Sección 22
RESERVAS	12.823.742	11.881.165	20 Sección 22
FONDOS DE DESTINACIÓN ESPECÍFICA	12.070	8.294	21 Sección 22
EXCEDENTES DEL EJERCICIO	4.010.102	4.712.884	22 Sección 22
RESULTADOS ACUMULADOS POR ADOPCION POR PRIMERA VEZ	1.150.828	1.234.649	23 Sección 22
OTRO RESULTADO INTEGRAL	1.456.796	18.022	23 Sección 22
TOTAL PATRIMONIO	42.348.432	38.603.207	
TOTAL PASIVO Y PATRIMONIO	141.174.654	134.906.827	

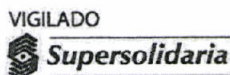
JUAN PABLO VELEZ GÓEZ
 REPRESENTANTE LEGAL

CLARIBEL MENESES BERNAL
 CONTADOR
 TP 90105-T

CONSTANZA RUTH RODRIGUEZ
 REVISOR FISCAL SUPLENTE
 DELEGADA POR FUNSERVICOOP
 TP 39193-T

(Ver Dictamen Adjunto).

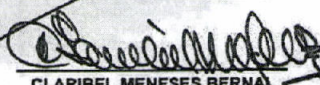
(LAS REVELACIONES SON PARTE INTEGRAL DE LOS ESTADOS FINANCIEROS)
 (ESTA INFORMACION HA SIDO TOMADA DE LOS LIBROS OFICIALES DE CONTABILIDAD).



FEBOR ENTIDAD COOPERATIVA
NIT. 860.007.647-7
ESTADOS DE RESULTADOS DEL 01 DE ENERO AL 31 DE DICIEMBRE DE 2019 - 2018
(Cifras expresadas en miles de pesos colombianos)

	<u>DICIEMBRE 31 DE 2019</u>	<u>DICIEMBRE 31 DE 2018</u>	<u>NOTA</u>
INGRESOS	18.325.286	17.521.460	23
COSTO DE VENTAS Y DE PRESTACIÓN DE SERVICIOS	7.972.043	6.716.264	25
EXCEDENTE BRUTO	10.353.243	10.805.196	
OTROS INGRESOS	1.844.187	2.274.705	23
GASTOS DE ADMINISTRACIÓN	7.325.629	7.748.151	24
OTROS GASTOS	861.699	618.866	25
GASTOS DE EJERCICIOS ANTERIORES	0	0	25
TOTAL EXCEDENTE O (PERDIDA) DEL EJERCICIO	4.010.102	4.712.884	


JUAN PABLO VÉLEZ GÓEZ
REPRESENTANTE LEGAL


CLARIBEL MENESES BERNAL
CONTADOR
TP 90105-T


CONSTANZA RUTH RODRIGUEZ
REVISOR FISCAL SUPLENTE
DELEGADA POR FUNSERVICOOP
TP 39193-T
(Ver Dictamen Adjunto).

(LAS REVELACIONES SON PARTE INTEGRAL DE LOS ESTADOS FINANCIEROS)
(ESTA INFORMACION HA SIDO TOMADA DE LOS LIBROS OFICIALES DE CONTABILIDAD)

FEBOR ENTIDAD COOPERATIVA
NIT 860.007.647-7
ESTADO DE CAMBIOS EN EL PATRIMONIO A DICIEMBRE 31 DE 2019 - 2018
 (Cifras expresadas en miles de pesos colombianos)

	Capital Social	Capital mínimo no reducible	Reservas	Fondos de destinación específica	Adopción por primera vez	Otro Resultado Integral	Excedentes del ejercicio	Total patrimonio	NOTA
Saldo a Diciembre 31 de 2018	9.029.563	11.718.630	11.881.165	8.294	1.234.649	18.022	4.712.884	38.603.207	
CAPITAL SOCIAL									
Reserva protección de aportes Sociales			942.577				(942.577)		
Fondo de educación				942.577			(942.577)		
Fondo de solidaridad				471.288			(471.288)		
Amortización de aportes				3.776			(1.442.143)	(1.438.366)	
Revalorización de aportes							(914.300)	(914.300)	
Fondo de educación				(942.577)				(942.577)	
Fondo de solidaridad				(471.288)				(471.288)	
Aportes sociales de los asociados	1.443.591							1.443.591	
Capital mínimo no reducible		703.110						703.110	
Excedentes del ejercicio							4.010.102	4.010.102	22 Seccion 22
Resultados acumulados por adopción por primera vez					(83.821)			(83.821)	
Revaluación de Propiedad Planta y Equipo						1.438.774		1.438.774	
TOTAL PATRIMONIO	10.473.153	12.421.740	12.823.742	12.070	1.150.828	1.456.796	4.010.102	42.348.432	


 JUAN PABLO VÉLEZ GÓEZ
 REPRESENTANTE LEGAL


 CLARIBEL MENESES BERNAL
 CONTADOR
 TP 90105-T



 CONSTANZA RUTH RODRIGUEZ
 REVISOR FISCAL SUPLENTE
 DELEGADA POR FUNSERVICOOP
 TP 39193-T
 (Ver Dictamen Adjunto).


(LAS REVELACIONES SON PARTE INTEGRAL DE LOS ESTADOS FINANCIEROS)
 (ESTA INFORMACION HA SIDO TOMADA DE LOS LIBROS OFICIALES DE CONTABILIDAD)

FEBOR ENTIDAD COOPERATIVA
NIT 860.007.647-7
ESTADO DE FLUJO DE EFECTIVO A 31 DE DICIEMBRE DE 2019 Y 2018
(Cifras expresadas en miles de pesos colombianos)

	<u>DICIEMBRE 31 DE 2019</u>	<u>DICIEMBRE 31 DE 2018</u>	<u>NOTA</u>
Excedente	4.010.102	4.712.884	
(pérdida) neta con el efectivo neto proporcionado por (utilizado en) las actividades operativas:			
(+) Depreciaciones y amortizaciones	198.796	43.517	
(+) Recuperaciones de provisiones	125.090	-315.912	
Total ajustes para conciliar el excedente (pérdida)	4.333.888	4.440.490	
Cambios en activos y pasivos operativos neto de adquisiciones:			
(+/-) Cartera	(2.404.160)	-6.013.438	
(+/-) Cuentas por cobrar neto	(21.167)	-88.008	
(+/-) Activo por impuestos corrientes	(6.034)	64.798	
(+/-) Cuentas Comerciales por Pagar y Otras Cuentas Por Pagar	969.632	-149.345	
(+/-) Provisiones por Beneficios a Empleados	136.496	313.517	
(+/-) Aumento o disminución de Fondos Sociales	225.269	190.320	
(+/-) Impuestos	1.169	3.143	
(+) Aumento o disminución capitalización de aportes	2.146.701	2.282.726	
(+) Aumento o disminución de reservas	942.577	779.391	
(+) Revalorización y amortización de aportes	3.776	3.102	
(+) Ajuste por convergencia	(63.821)	83.821	
(+) Por revaluación de propiedad planta y equipo	1.438.774	18.022	
El efectivo neto generado por (utilizado en) las actividades operativas	3.349.231	-2.531.951	
Flujos de efectivo de actividades de inversión:			
(+) Propiedades planta y equipo	(1.774.558)	-3.348	
(+) Otros Activos no financieros	37.020		
(-) Otros Activos Financieros	2.089.126	-7.310.440	
(+) Otras entradas (salidas) de efectivo (Distribución de excedentes a 2018)	(4.712.884)	-3.896.957	
El efectivo neto utilizado en actividades de inversión	(4.361.296)	-11.210.745	
Flujos de efectivo procedentes de (utilizados en) actividades de financiación			
(+) Otros Pasivos Financieros	15.070.617	10.932.795	
(+) Préstamo	(13.880.601)	-6.985.556	
El efectivo neto provisto por las actividades de financiación	1.190.017	3.947.239	
Efecto de las variaciones del tipo de cambio sobre el efectivo			
Aumento neto (disminución) en el efectivo y equivalentes	4.511.939	-5.354.988	
Efectivo y equivalentes de efectivo al inicio del año	1.915.911	7.270.879	
Efectivo y equivalentes de efectivo al final del año	6.427.851	1.915.911	5 Sección 7


JUAN PABLO VELEZ GÓEZ
REPRESENTANTE LEGAL


CLARIBEL MENESES BERNAL
CONTADOR
TP 90105-T


CONSTANZA RUTH RODRIGUEZ
REVISOR FISCAL SUPLENTE
DELEGADA POR FUNDESERVICOOP
TP 39193-T
(Ver Dictamen Adjunto).

(LAS REVELACIONES SON PARTE INTEGRAL DE LOS ESTADOS FINANCIEROS)
(ESTA INFORMACION HA SIDO TOMADA DE LOS LIBROS OFICIALES DE CONTABILIDAD)