



FEBRERO



VIGILADO



INSCRITA A




Calle 42 No. 8 A - 80 Piso 2 PBX: 5558160
Línea nacional gratuita: 01 8000 124050
www.febor.coop
Bogotá, D.C.


ACTIVOS	2018		2017
	FEBRERO	ENERO	DICIEMBRE
ACTIVO CORRIENTE			
EFFECTIVO Y EQUIVALENTES AL EFFECTIVO	1.156.142	1.400.018	1.774.908
CAJA	18.460	36.546	10.174
BANCOS	133.390	123.770	530.043
EFFECTIVO RESTRINGIDO Y CON DESTINACION ESPECIFICA	1.004.292	1.239.702	1.234.692
INVERSIONES EN INSTRUMENTO DE PATRIMONIO			
DERECHOS FIDUCIARIOS	6.039.558	5.714.306	5.703.715
FONDO DE LIQUIDEZ	3.248	3.248	3.248
INVERSIONES	5.831.776	5.506.525	5.495.970
DETERIORO (PROVISION) INVERSIONES	332.381	332.381	332.344
	(127.847)	(127.847)	(127.847)
CARTERA DE CREDITOS			
CARTERA CON LIBRANZA - CORRIENTE	2.212.948	2.521.879	2.888.713
CARTERA SIN LIBRANZA - CORRIENTE	952.118	1.297.769	1.503.068
INTERESES CARTERA ASOCIADOS	307.462	218.556	261.322
CONVENIOS POR COBRAR	803.570	838.890	1.124.323
CREDITOS A EMPLEADOS	100.671	113.107	0
DETERIORO DE CONVENIOS	53.930	58.226	0
DETERIORO CREDITOS DE EMPLEADOS	(4.727)	(4.592)	0
	(78)	(78)	0
CUENTAS POR COBRAR Y OTRAS			
ASOCIADOS	280.031	131.662	239.363
EMPLEADOS	256.799	107.965	174.468
COMISIONES CONVENIOS	0	0	50.403
DETERIORO DE CONVENIOS	39.787	40.252	39.886
DETERIORO CREDITOS DE EMPLEADOS	0	0	(4.456)
DETERIORO OTRAS CUENTAS POR COBRAR	0	0	(78)
	(16.554)	(16.554)	(20.859)
TOTAL ACTIVO CORRIENTE	9.688.679	9.767.866	10.606.700
ACTIVO NO CORRIENTE			
CARTERA DE CREDITOS	117.120.531	115.444.338	113.948.351
CARTERA CON LIBRANZA - NO CORRIENTE	114.762.290	113.480.633	112.483.990
CARTERA SIN LIBRANZA - NO CORRIENTE	5.843.764	5.409.772	5.217.713
DETERIORO (PROVISION) - CARTERA	(1.006.364)	(991.936)	(1.021.883)
DETERIORO (PROVISION) - INTERESES CARTERA	(41.847)	(45.996)	(342.146)
DETERIORO GENERAL (PROVISION) - CARTERA	(2.437.313)	(2.408.135)	(2.389.322)
PROPIEDAD PLANTA Y EQUIPO			
TERRENOS	1.955.432	1.961.668	1.968.572
EDIFICACIONES	397.880	397.880	397.880
MUEBLES Y EQUIPO DE OFICINA	1.553.420	1.553.420	1.553.420
EQUIPO DE COMPUTO Y COMUNICACION	142.764	142.764	142.764
DEPRECIACION ACUMULADA	380.370	380.370	380.370
	(519.002)	(512.766)	(505.863)
GASTOS PAGADOS POR ANTICIPADO			
ANTICIPOS PROVEEDORES	3.927	716	0
	3.927	716	0
ANTICIPOS DE IMPUESTOS Y CONTRIBUCIONES Y/O SALDOS A FAVOR			
ANTICIPOS IMPUESTOS - CORRIENTES	81.105	83.426	78.323
	81.105	83.426	78.323
OTROS ACTIVOS			
BIENES DE ARTE Y CULTURA	37.020	37.020	37.020
	37.020	37.020	37.020
TOTAL ACTIVO NO CORRIENTE	119.198.015	117.527.169	116.032.266
TOTAL ACTIVOS	128.886.694	127.295.035	126.638.965



JUAN PABLO VELEZ GOEZ
REPRESENTANTE LEGAL



CLARIBEL MENESES BERNAL
CONTADOR
TP 90105-T



DORALBA MUÑOZ LOPERA
REVISOR FISCAL
TP 62268-T

(ESTA INFORMACION HA SIDO TOMADA DE LOS LIBROS OFICIALES DE CONTABILIDAD).

<u>PASIVOS</u>	<u>FEBRERO</u>	<u>ENERO</u>	<u>DECIEMBRE</u>
<u>PASIVO CORRIENTE</u>			
DEPOSITOS	29.203.149	28.342.200	28.754.478
DEPOSITOS DE AHORROS - CORRIENTE	28.626.101	28.007.438	27.950.711
INTERESES DEPOSITOS	577.048	334.763	803.767
OBLIGACIONES FINANCIERAS Y OTROS PASIVOS FINANCIEROS	3.077.268	2.464.605	20.964.313
OBLIGACIONES FINANCIERAS Y OTROS PASIVOS FINANCIEROS	3.008.236	2.408.966	20.964.313
INTERESES CREDITOS ORDINARIOS CORTO PLAZO	69.033	55.639	0
CUENTAS POR PAGAR Y OTRAS CUENTAS POR PAGAR	2.297.212	2.088.090	2.159.156
INTERESES	0	0	175.338
ASOCIADOS	0	0	935.478
INGRESOS RECIBIDOS PARA TERCEROS	0	0	62.844
COSTOS Y GASTOS POR PAGAR	1.026.549	941.040	269.529
EXIGIBILIDADES POR SERVICIOS DE RECAUDO	521.696	377.123	0
REMANENTES	581.407	589.107	667.043
CONTRIBUCIONES Y AFILIACIONES	122.544	139.010	48.925
PROVEEDORES	608	608	0
RETENCIONES Y APORTES LABORALES	44.407	41.203	0
IMPUESTOS POR PAGAR	52.819	24.370	35.264
PASIVO IMPUESTOS CORRIENTES	51.976	22.638	35.264
GRAVAMEN DE LOS MOVIMIENTOS FINANCIEROS	843	1.195	0
RETENCION EN LA FUENTE	0	537	0
FONDOS SOCIALES , MUTUALES Y OTROS	232.363	240.615	249.442
FONDO SOCIAL DE EDUCACION	139.377	139.377	140.158
FONDO SOCIAL DE SOLIDARIDAD	24.780	33.032	41.078
FONDO SOCIAL DE RECREACION	2.081	2.081	2.081
FONDO DE BIENESTAR SOCIAL	135	135	135
FONDO SOCIAL PARA TEXTO Y UTILIES	24.335	24.335	24.335
FONDO PARA SUBSIDIO	41.655	41.655	41.655
OTROS PASIVOS	115.419	177.169	168.350
BENEFICIOS A EMPLEADOS A CORTO PLAZO	109.601	173.151	168.350
INGRESOS ANTICIPADOS	5.818	4.019	0
TOTAL PASIVO CORRIENTE	34.978.231	33.337.049	52.331.003
<u>PASIVO NO CORRIENTE</u>			
DEPOSITOS	39.778.258	39.584.785	38.524.764
DEPOSITOS DE AHORROS - NO CORRIENTE	39.778.258	39.584.785	38.524.764
OBLIGACIONES FINANCIERAS Y OTROS PASIVOS FINANCIEROS	17.670.602	18.100.187	0
OBLIGACIONES FINANCIERAS Y OTROS PASIVOS FINANCIEROS	17.522.222	17.944.444	0
INTERESES CREDITOS ORDINARIOS LARGO PLAZO	148.381	155.743	0
OTROS PASIVOS	1.142.980	1.142.980	1.142.980
BENEFICIOS POS-EMPLEO	1.142.980	1.142.980	1.142.980
TOTAL PASIVO NO CORRIENTE	58.591.841	58.827.952	39.667.744
TOTAL PASIVO	93.570.072	92.165.001	91.998.747
<u>PATRIMONIO</u>			
CAPITAL SOCIAL	18.727.974	18.622.282	18.485.467
APORTES ORDINARIOS	14.821.764	14.716.072	14.796.882
APORTES SOCIALES MINIMOS NO REDUCIBLES	3.906.210	3.906.210	3.688.585
RESERVAS	11.101.774	11.101.774	11.101.774
RESERVA PROTECCION DE APORTES	11.101.774	11.101.774	11.101.774
FONDOS DE DESTINACION ESPECIFICA	5.193	5.193	5.193
FONDOS PARA AMORTIZACION DE APORTES	19	19	19
FONDOS PARA REVALORIZACION DE APORTES	5.174	5.174	5.174
EXCEDENTES O PERDIDAS	5.481.681	5.400.784	5.047.785
EXCEDENTES DE EJERCICIOS ANTERIORES	3.896.957	3.896.957	0
EXEDENTES DEL EJERCICIO	433.896	353.000	3.896.957
RESULTADOS ACUMULADOS POR ADOPCION POR PRIMERA VEZ	1.150.827	1.150.827	1.150.827
TOTAL PATRIMONIO	35.316.622	35.130.034	34.640.218
TOTAL PASIVO Y PATRIMONIO	128.886.694	127.295.035	126.638.965

JUAN PABLO VELEZ GOEZ
REPRESENTANTE LEGAL

CLARIBEL MENESES BERNAL
CONTADOR
TP 90105-T

DORALBA MUÑOZ LOPERA
REVISOR FISCAL
TP 62268-T

(ESTA INFORMACION HA SIDO TOMADA DE LOS LIBROS OFICIALES DE CONTABILIDAD).




FEBOR ENTIDAD COOPERATIVA

ESTADOS DE RESULTADOS

(Cifras expresadas en miles de pesos colombianos)

	2018		2017
	<u>FEBRERO</u>	<u>ENERO</u>	<u>DICIEMBRE</u>
INGRESOS DE ACTIVIDADES ORDINARIAS			
INGRESOS DE ACTIVIDADES ORDINARIAS GENERALES	2.749.116	1.402.700	16.342.562
COSTO DE VENTAS Y DE PRESTACION DE SERVI	1.187.915	623.615	5.118.114
EXCEDENTE BRUTO	\$ 1.561.201	\$ 779.085	\$ 11.224.448
OTROS INGRESOS	418.615	241.685	195.272
GASTOS DE ADMINISTRACION	1.309.655	499.065	7.073.815
GASTOS NO OPERACIONALES	236.265	168.705	433.193
TOTAL EXCEDENTE O (PERDIDA) DEL EJERCICIO	\$ 433.896	\$ 353.000	\$ 3.896.957



JUAN PABLO VELEZ GOEZ
REPRESENTANTE LEGAL



CLARIBEL MENESES BERNAL
CONTADOR
TP 90105-T



DORALBA MUÑOZ LOPERA
REVISOR FISCAL
TP 62268-T

(ESTA INFORMACION HA SIDO TOMADA DE LOS LIBROS OFICIALES DE CONTABILIDAD)