



FEBRERO



VIGILADO
 **Supersolidaria**

INSCRITA A
 **FOGACOO**

Calle 42 No. 8 A - 80 Piso 2 PBX: 5558160
Línea nacional gratuita: 01 8000 124050
www.febor.coop
Bogotá, D.C.

Activos	2020		2019
	Febrero	Enero	Diciembre
Activo corriente			
Efectivo y equivalentes al efectivo	6.116.203,79	6.151.122,03	6.427.850,57
Caja	89.211,65	104.692,40	99.999,05
Bancos	841.421,63	885.386,32	1.186.563,03
Efectivo restringido y con destinación específica - Fondo liquidez	5.185.570,51	5.161.043,31	5.141.288,50
Inversiones	4.092.165,87	5.086.341,53	5.101.324,42
Fondo de liquidez	4.092.165,87	5.086.341,53	5.101.324,42
Cartera de créditos	25.359.034,12	21.028.836,06	20.725.303,98
Cartera con libranza - corriente	19.967.142,79	16.355.246,30	16.447.483,39
Cartera sin libranza - corriente	3.930.124,76	3.256.991,21	3.004.077,47
Intereses cartera asociados	1.080.308,49	1.011.080,43	921.128,89
Créditos a empleados	273.324,16	288.067,01	268.791,95
Intereses créditos a empleados	56,96	83,57	140,09
Deterioro créditos de empleados	,00	,00	(27,08)
Deterioro intereses créditos de empleados	,00	,00	(5,39)
Convenios por cobrar	110.286,51	119.577,08	85.924,23
Deterioro de convenios	(2.209,55)	(2.209,55)	(2.209,55)
Avances y Anticipos Entregados	30.295,47	30.295,47	,00
Anticipos proveedores	30.295,47	30.295,47	,00
Cuentas por cobrar y otras	34.559,36	26.939,98	49.746,66
Comisiones convenios	32.196,65	24.842,66	47.982,88
Asociados	5.374,15	4.899,87	4.984,03
Otras	208,80	417,70	,00
Deterioro otras cuentas por cobrar	(3.220,24)	(3.220,24)	(3.220,24)
Activos por Impuestos	33.951,01	33.689,86	19.558,54
Anticipos impuestos	33.951,01	33.689,86	19.558,54
Total activo corriente	35.666.209,61	32.367.224,92	32.323.784,18
Activo no corriente			
Inversiones	362.778,63	362.734,74	327.734,74
Aportes sociales en entidades economía solidaria	484.442,14	484.398,25	449.398,25
Aportes en otras entidades	6.183,55	6.183,55	6.183,55
Deterioro (provisión) inversiones	(127.847,06)	(127.847,06)	(127.847,06)
Cartera de créditos	103.190.663,29	106.619.890,06	105.018.971,75
Cartera con libranza - no corriente	86.400.922,36	90.580.243,50	89.893.435,44
Cartera sin libranza - no corriente	20.441.238,43	19.620.949,21	18.688.065,12
Deterioro (provisión) - cartera	(979.959,66)	(937.561,24)	(957.736,45)
Deterioro (provisión) - intereses cartera	(51.282,79)	(41.711,47)	(38.755,30)
Deterioro general (provisión) - cartera	(2.620.255,05)	(2.602.029,94)	(2.566.037,07)
Activos Materiales - PPYE	3.505.166,94	3.497.591,29	3.504.163,53
Terrenos	564.120,00	564.120,00	564.120,00
Edificaciones	3.110.155,00	3.110.155,00	3.110.155,00
Muebles y equipo de oficina	144.444,86	144.444,86	144.444,86
Equipo de computo y comunicación	434.481,12	420.634,12	420.634,12
Maquinaria y Equipo	12.985,57	12.985,57	12.985,57
Depreciación acumulada	(761.019,61)	(754.748,26)	(748.176,02)
Otros activos	118.773,75	,00	,00
Bienes y servicios pagados por anticipado	118.773,75	,00	,00
Total activo no corriente	107.177.382,61	110.480.216,09	108.850.870,02
Total activos	142.843.592,21	142.837.441,01	141.174.654,20

Juan Pablo Vélez Goez
Representante Legal

Claribel Meneses Bernal
Contador
TP 90105-T

Constanza Ruth Rodríguez Larrota
Revisor Fiscal Suplente.
Delegada por Funservicoop
TP 39193 -T

(Esta información ha sido tomada de los libros oficiales de contabilidad).

Pasivos	2020		
	Febrero	Enero	Diciembre
Pasivo corriente			
Depósitos	47.535.337,11	46.784.468,73	47.701.587,48
Depósitos de ahorros - corriente	46.230.489,46	45.598.373,66	46.524.293,38
Intereses depósitos - corriente	1.304.847,64	1.186.095,06	1.177.294,09
Creditos Ordinarios Corto Plazo	2.834,51	1.671.060,19	98.155,37
Obligaciones financieras y otros pasivos financieros	2.834,51	4.393,52	98.155,37
Intereses créditos ordinarios corto plazo	,00	1.666.666,67	,00
Cuentas por Pagar y Otras	2.981.292,17	2.543.929,18	3.040.126,80
Costos y gastos por pagar	1.421.400,70	907.299,51	1.622.418,40
Proveedores	61.962,18	12.178,26	29.268,19
Contribuciones y afiliaciones	75.040,08	130.964,25	,00
Retenciones y aportes laborales	42.831,10	43.260,30	75.198,40
Exigibilidades por servicios de recaudo	454.440,34	475.521,75	338.536,70
Remanentes	925.617,76	974.705,11	974.705,11
Pasivos Por Impuestos Corrientes	41.017,39	29.940,39	39.575,81
Gravamen de los movimientos financieros	2.822,22	4.567,85	3.134,81
Retención en la fuente	2.573,17	376,04	,00
Pasivo impuestos corrientes	35.622,00	24.996,49	36.441,00
Fondos Sociales y Mutuales	628.270,53	651.032,26	665.051,12
Fondo social de educación	451.444,70	456.002,56	457.302,67
Fondo social de solidaridad	108.619,73	126.823,60	139.542,34
Fondo social de recreación	2.081,47	2.081,47	2.081,47
Fondo de bienestar social	134,75	134,75	134,75
Fondo social para texto y útiles	24.335,32	24.335,32	24.335,32
Fondo para subsidio	41.654,57	41.654,57	41.654,57
Otros Pasivos	102.598,92	170.139,59	155.347,14
Beneficios a empleados a corto plazo	79.552,78	146.501,54	134.947,93
Ingresos anticipados	23.046,14	23.638,05	20.399,21
Total pasivo corriente	51.291.350,64	51.850.570,33	51.699.843,72
Pasivo no corriente			
Depósitos	47.010.070,16	46.250.220,75	45.581.067,14
Depósitos de ahorros - no corriente	46.219.100,78	45.836.529,35	45.546.260,30
Interes Depositos No Corriente	790.969,38	413.691,40	34.806,84
Créditos Ordinarios Largo Plazo	,00	345.222,56	,00
Obligaciones financieras y otros pasivos financieros	,00	345.222,56	,00
Intereses créditos ordinarios largo plazo	,00	,00	,00
Otros Pasivos	1.545.311,58	1.545.311,58	1.545.311,58
Beneficios pos-empleo	1.545.311,58	1.545.311,58	1.545.311,58
Total pasivo no corriente	48.555.381,75	48.140.754,89	47.126.378,73
Total pasivo	99.846.732,38	99.991.325,22	98.826.222,45
Patrimonio			
Capital Social	23.067.080,59	23.025.254,64	22.894.893,31
Aportes ordinarios	9.900.035,59	9.858.209,64	10.473.153,31
Aportes sociales mínimos no reducibles	13.167.045,00	13.167.045,00	12.421.740,00
Reservas	12.823.741,92	12.823.741,92	12.823.741,92
Reserva protección de aportes	12.823.741,92	12.823.741,92	12.823.741,92
Fondos de Destinación Específica	12.070,34	12.070,34	12.070,34
Fondos para amortización de aportes	6.896,45	6.896,45	6.896,45
Fondos para revalorización de aportes	5.173,88	5.173,88	5.173,88
Excedentes o pérdidas	5.637.170,38	5.528.252,28	5.160.929,58
Excedentes de ejercicios anteriores	4.010.102,12	4.010.102,12	,00
Excedentes del ejercicio	476.240,80	367.322,71	4.010.102,12
Resultados acumulados por adopción por primera vez	1.150.827,46	1.150.827,46	1.150.827,46
Otro Resultado Integral	1.456.795,62	1.456.795,62	1.456.795,62
Por revaluación de ppye terreno	125.790,56	125.790,56	125.790,56
Por revaluación de ppye edificios	1.247.184,44	1.247.184,44	1.247.184,44
Inversiones medidas a valor razonable	83.820,62	83.820,62	83.820,62
Total patrimonio	42.996.859,83	42.846.115,79	42.348.431,75
Total pasivo y patrimonio	142.843.592,21	142.837.441,02	141.174.654,20

Juan Pablo Vélez Goetz
Representante Legal

Claribel Meneses Bernal
Contador
TP 90105-T

Constanza Ruth Rodríguez Larrota
Revisor Fiscal Suplente.
Delegada por Funservicoop
TP 39193 -T

(Esta información ha sido tomada de los libros oficiales de contabilidad).





FEBOR ENTIDAD COOPERATIVA


ESTADOS DE RESULTADOS

(Cifras expresadas en miles de pesos colombianos)

	2020		2019
	Febrero	Enero	Diciembre
Ingresos	3.055.401,12	1.548.401,09	18.325.286,20
Costo de ventas y de prestación de servi	1.372.939,50	696.722,80	7.972.043,34
Excedente bruto	1.682.461,62	851.678,28	10.353.242,86
Otros ingresos	291.414,79	162.785,94	1.844.187,11
Gastos de administración	1.354.416,55	577.957,77	7.325.629,21
Otros Gastos	143.219,05	69.183,75	861.698,64
Total excedente o (perdida) del ejercicio	476.240,80	367.322,71	4.010.102,12


Juan Pablo Vélez Goetz
Representante Legal


Claribel Meneses Bernal
Contador
TP 90105-T


Constanza Ruth Rodríguez Larrota
Revisor Fiscal Suplente.
Delegada por Funservicoop
TP 39193 -T

(Esta información ha sido tomada de los libros oficiales de contabilidad).