



MARZO

Contamos contigo **Cuenta con nosotros!**



VIGILADO
Supersolidaria
Superintendencia de la Economía Solidaria

Inscrita a
FOGACOOP
Fondo de Garantías de Entidades Cooperativas

Calle 42 No. 8 A - 80 Piso 2 PBX: 5558160
Línea Nacional Gratuita: 018000 124050
Contáctenos: Call.center@febor.coop
www.febor.coop
Bogotá, D.C.

FEBOR ENTIDAD COOPERATIVA
ESTADO DE SITUACION FINANCIERA
 (Cifras expresadas en miles de pesos colombianos)

Activos	2021		
	Marzo	Febrero	Enero
Activo corriente			
Efectivo y equivalentes al efectivo	21.189.399	22.915.630	22.697.171
Caja	226.352	265.210	298.716
Bancos	11.395.038	13.751.383	13.516.409
Efectivo restringido y con destinación específica - Fondo liqui	9.568.009	8.899.037	8.882.046
Inversiones	53.539	453.611	403.387
Fondo de liquidez	53.539	453.611	403.387
Cartera de créditos	25.510.893	24.754.327	24.918.450
Cartera con libranza - corriente	16.011.260	15.279.578	15.367.316
Cartera sin libranza - corriente	7.755.754	7.861.359	7.905.043
Cargos no diferidos TC	86		
Intereses cartera asociados	1.374.231	1.307.059	1.329.189
Créditos a empleados	213.713	192.706	199.064
Intereses créditos a empleados	45	37	55
Deterioro créditos de empleados			
Deterioro intereses créditos de empleados			
Convenios por cobrar	158.014	115.797	119.991
Deterioro de convenios	(2.210)	(2.210)	(2.210)
Avances y Anticipos Entregados			
Anticipos proveedores			
Cuentas por cobrar y otras	92.980	109.569	114.296
Comisiones convenios	80.931	78.946	71.456
Asociados	15.269	33.844	43.182
Otras			
Deterioro otras cuentas por cobrar	(3.220)	(3.220)	(3.220)
Deudores patronales y empresas			2.878
Activos por Impuestos	37.414	18.388	30.209
Anticipos impuestos	37.414	18.388	30.209
Total activo corriente	46.884.226	48.251.525	48.163.513
Activo no corriente			
Inversiones	374.034	374.034	374.034
Aportes sociales en entidades economía solidaria	495.697	495.697	495.697
Aportes en otras entidades	6.184	6.184	6.184
Deterioro (provisión) inversiones	(127.847)	(127.847)	(127.847)
Cartera de créditos	113.536.749	108.706.501	107.991.854
Cartera con libranza - no corriente	75.347.068	68.832.502	67.466.288
Cartera sin libranza - no corriente	44.103.631	45.593.876	46.348.159
Deterioro (provisión) - cartera	(3.329.416)	(3.034.575)	(2.976.963)
Deterioro (provisión) - intereses cartera	(1.150.219)	(1.307.702)	(1.472.772)
Deterioro general (provisión) - cartera	(1.434.315)	(1.377.600)	(1.372.859)
Activos Materiales - PPYE	3.516.629	3.494.488	3.500.636
Terrenos	564.120	564.120	564.120
Edificaciones	3.110.155	3.110.155	3.110.155
Muebles y equipo de oficina	156.818	156.818	156.818
Equipo de computo y comunicación	490.912	490.912	490.912
Maquinaria y Equipo	43.156	12.986	12.986
Depreciación acumulada	(848.532)	(840.503)	(834.355)
Otros activos			
Bienes y servicios pagados por anticipado			
Total activo no corriente	117.427.412	112.575.022	111.866.523
Total activos	164.311.638	160.826.547	160.030.036

Juan Pablo Vélez Goez
 Juan Pablo Vélez Goez
 Representante Legal

Claribel Meneses Bernal
 Claribel Meneses Bernal
 Contador
 TP 90105-T

Constanza Ruth Rodríguez Larrota
 Constanza Ruth Rodríguez Larrota
 Revisor Fiscal Suplente.
 Delegada por Funservicoop
 TP 39193 - T

(Esta información ha sido tomada de los libros oficiales de contabilidad).

2021

<u>Pasivos</u>	<u>Marzo</u>	<u>Febrero</u>	<u>Enero</u>
Pasivo corriente			
Depósitos	62.726.407	60.229.530	59.964.973
Depósitos de ahorros - corriente	61.212.378	58.624.060	58.419.205
Intereses depósitos - corriente	1.514.029	1.605.470	1.545.768
Creditos Ordinarios Corto Plazo	-	35	-
Obligaciones financieras y otros pasivos financieros	-	35	-
Intereses créditos ordinarios corto plazo	-	-	-
Cuentas por Pagar y Otras	3.211.670	2.939.257	2.963.199
Costos y gastos por pagar	1.758.094	1.479.216	1.451.569
Proveedores	2.844	20.808	14.772
Contribuciones y afiliaciones	124.403	63.333	124.632
Retenciones y aportes laborales	42.452	41.751	40.121
Exigibilidades por servicios de recaudo	411.149	424.561	422.518
Remanentes	872.728	909.586	909.586
Pasivos Por Impuestos Corrientes	21.535	21.995	65.407
Gravamen de los movimientos financieros	3.406	3.995	5.506
Retención en la fuente	1.257	-	861
Pasivo impuestos corrientes	16.871	18.000	59.041
Fondos Sociales y Mutuales	1.606.006	743.547	751.020
Fondo social de educación	1.083.551	492.388	499.689
Fondo social de solidaridad	454.249	182.953	183.124
Fondo social de recreación	2.081	2.081	2.081
Fondo de bienestar social	135	135	135
Fondo social para texto y útiles	24.335	24.335	24.335
Fondo para subsidio	41.655	41.655	41.655
Otros Pasivos	146.791	114.862	171.181
Beneficios a empleados a corto plazo	122.436	86.874	147.200
Ingresos anticipados	24.355	27.988	23.981
Total pasivo corriente	67.712.409	64.049.225	63.915.779
Pasivo no corriente			
Depósitos	49.549.204	49.124.054	48.806.983
Depósitos de ahorros - no corriente	49.022.088	48.757.592	48.592.497
Interes Depositos No Corriente	527.115	366.462	214.486
Créditos Ordinarios Largo Plazo	-	-	-
Obligaciones financieras y otros pasivos financieros	-	-	-
Intereses créditos ordinarios largo plazo	-	-	-
Otros Pasivos	1.412.687	1.412.687	1,412.687
Beneficios pos-empleo	1.412.687	1,412.687	1,412.687
Total pasivo no corriente	50.961.890	50.536.741	50.219.670
Total pasivo	118.674.299	114.585.966	114.135.449
Patrimonio			
Capital Social	25.203.824	25.084.881	25.001.896
Aportes ordinarios	11.575.934	11.456.991	11.374.006
Aportes sociales mínimos no reducibles	13.627.890	13.627.890	13.627.890
Reservas	15.457.763	14.842.382	14.842.382
Reserva protección de aportes	15.457.763	14.842.382	14.842.382
Fondos de Destinación Especifica	1.545.350	6.896	6.896
Fondos para amortización de aportes	1.144.657	6.896	6.896
Fondos para revalorización de aportes	400.692	-	-
Excedentes o pérdidas	1.973.605	4.849.624	4.586.615
Excedentes de ejercicios anteriores	-	3.076.907	3.076.907
Excedentes del ejercicio	822.777	621.890	358.881
Resultados acumulados por adopción por primera vez	1.150.827	1.150.827	1.150.827
Otro Resultado Integral	1.456.796	1.456.796	1.456.796
Por revaluación de ppye terreno	125.791	125.791	125.791
Por revaluación de ppye edificios	1.247.184	1.247.184	1.247.184
Inversiones medidas a valor razonable	83.821	83.821	83.821
Total patrimonio	45.637.338	46.240.581	45.894.587
Total pasivo y patrimonio	164.311.638	160.826.547	160.030.036

Juan Pablo Vélez Goetz
Representante Legal

Claribel Meneses Bernal
Contador
TP 90105-T

Constanza Ruth Rodríguez Larrota
Revisor Fiscal Suplente.
Delegada por Funservicoop
TP 39193-T


(Esta información ha sido tomada de los libros oficiales de contabilidad).

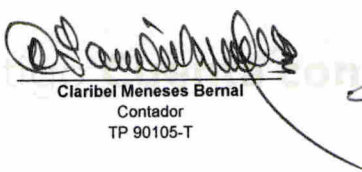
FEBOR ENTIDAD COOPERATIVA


ESTADOS DE RESULTADOS

(Cifras expresadas en miles de pesos colombianos)

	2021		
	Marzo	Febrero	Enero
Ingresos	4.362.474	2.831.309	1.451.929
Costo de ventas y de prestación de servicios	1.533.956	1.014.081	519.001
Excedente bruto	2.828.518	1.817.228	932.927
Otros ingresos	1.089.280	706.165	382.163
Gastos de administración	2.873.335	1.745.828	896.374
Otros Gastos	221.685	155.675	59.835
Total excedente o (perdida) del ejercicio	822.777	621.890	358.881


Juan Pablo Vélez Goez
Representante Legal


Claribel Meneses Bernal
Contador
TP 90105-T


Constanza Ruth Rodríguez Larrota
Revisor Fiscal Suplente
Delegada por Funservicoop
TP 39193 -T

(Esta información ha sido tomada de los libros oficiales de contabilidad).