



MARZO



VIGILADO
Supersolidaria
Superintendencia de la Economía Solidaria

Inscrita a
 **FOGACOOP**
Fondo de Garantías de Entidades Cooperativas

Calle 42 No. 8 A - 80 Piso 2 PBX: 5558160
Línea Nacional Gratuita: 018000 124050
Contáctenos: Call.center@febor.coop
www.febor.coop
Bogotá, D.C.

Activos	Marzo 2022	%	Marzo 2021	%	
Activo corriente					
Efectivo y equivalentes al efectivo	15.617,92	9,0%	21.189,40	12,9%	(5.571,48)
Caja	285,58	0,2%	226,35	0,1%	59,23
Bancos	8.820,60	5,1%	11.395,04	6,9%	(2.574,43)
Efectivo restringido y con destinación específica - Fondo liquidez	6.511,73	3,7%	9.568,01	5,8%	(3.056,28)
Inversiones	8.055,54	4,6%	53,54	0,0%	8.002,01
Fondo de liquidez	6.135,62	3,5%	53,54	0,0%	6.082,09
Inversiones en acciones	15,00	0,0%	-	0,0%	15,00
Inversiones en títulos de deuda Pública	1.904,92	1,1%	-	0,0%	1.904,92
Cartera de créditos	22.752,64	13,0%	25.510,89	15,5%	(2.758,25)
Cartera con libranza - corriente	16.260,16	9,3%	16.011,26	9,7%	248,89
Cartera sin libranza - corriente	4.950,31	2,8%	7.755,75	4,7%	(2.805,44)
Cargos no diferidos TC	1,03	0,0%	0,09	0,0%	0,95
Intereses cartera asociados	809,63	0,5%	1.374,23	0,8%	(564,60)
Créditos a empleados	546,15	0,3%	213,71	0,1%	332,44
Intereses créditos a empleados	0,13	0,0%	0,04	0,0%	0,09
Deterioro créditos de empleados	-	0,0%	-	0,0%	-
Deterioro intereses créditos de empleados	-	0,0%	-	0,0%	-
Convenios por cobrar	189,07	0,1%	158,01	0,1%	31,06
Deterioro de convenios	(3,84)	(0,0%)	(2,21)	(0,0%)	(1,63)
Avances y Anticipos Entregados	74,81	0,0%	-	0,0%	74,81
Anticipos proveedores	74,81	0,0%	-	0,0%	74,81
Cuentas por cobrar y otras	1.419,28	0,8%	92,98	0,1%	1.326,30
Comisiones convenios	53,24	0,0%	80,93	0,0%	(27,69)
Asociados	87,38	0,1%	15,27	0,0%	72,11
Otras	-	0,0%	-	0,0%	-
Deudores por prestación de servicios	0,42	0,0%	-	0,0%	0,42
Deterioro otras cuentas por cobrar	(4,47)	(0,0%)	(3,22)	(0,0%)	(1,25)
Deudores patronales y empresas	1.282,70	0,7%	-	0,0%	1.282,70
Activos por impuestos	42,57	0,0%	37,41	0,0%	5,15
Anticipos impuestos	42,57	0,0%	37,41	0,0%	5,15
Total activo corriente	47.962,76	27,5%	46.884,23	28,5%	1.078,53
Activo no corriente					
Inversiones	463,15	0,3%	374,03	0,2%	89,11
Aportes sociales en entidades economía solidaria	584,87	0,3%	495,70	0,3%	89,18
Aportes en otras entidades	6,18	0,0%	6,18	0,0%	-
Deterioro (provisión) inversiones	(127,91)	(0,1%)	(127,85)	(0,1%)	(0,06)
Cartera de créditos	122.128,88	70,0%	113.536,75	69,1%	8.592,13
Cartera con libranza - no corriente	96.004,14	55,0%	75.347,07	45,9%	20.657,08
Cartera sin libranza - no corriente	33.216,68	19,0%	44.103,63	26,8%	(10.886,95)
Deterioro (provisión) - cartera	(5.206,00)	(3,0%)	(3.329,42)	(2,0%)	(1.876,59)
Deterioro (provisión) - intereses cartera	(376,17)	(0,2%)	(1.150,22)	(0,7%)	774,05
Deterioro general (provisión) - cartera	(1.509,77)	(0,9%)	(1.434,32)	(0,9%)	(75,46)
Activos Materiales - PPYE	3.850,05	2,2%	3.516,63	2,1%	333,42
Terrenos	564,12	0,3%	564,12	0,3%	-
Edificaciones	3.110,16	1,8%	3.110,16	1,9%	-
Muebles y equipo de oficina	208,31	0,1%	156,82	0,1%	51,49
Equipo de computo y comunicación	918,89	0,5%	490,91	0,3%	427,97
Maquinaria y Equipo	29,57	0,0%	43,16	0,0%	(13,59)
Depreciación acumulada	(980,99)	(0,6%)	(848,53)	(0,5%)	(132,46)
Bienes Recibidos en pago	-	0,0%	-	0,0%	-
Deterioro Propiedad planta y equipo	-	0,0%	-	0,0%	-
Otros activos	-	0,0%	-	0,0%	-
Bienes y servicios pagados por anticipado	-	0,0%	-	0,0%	-
Total activo no corriente	126.442,07	72,5%	117.427,41	71,5%	9.014,66
Total activos	174.404,83	100,0%	164.311,64	100,0%	10.093,19

Juan Pablo Vélez Goetz
Representante Legal

Jose Nelson Figueroa Fragozo
Contador
TP 74108-T

Yaneth Galindo Ortiz
Revisor Fiscal Suplente
Delegada por Funservicoop
TP 82327 -T

	Marzo 2022		Marzo 2021		
		%		%	
Pasivos					
Pasivo corriente					
Depósitos	64.207,18	36,8%	62.726,41	38,2%	1.480,77
Depósitos de ahorros - corriente	62.842,03	36,0%	61.212,38	37,3%	1.629,65
Intereses depósitos - corriente	1.365,15	0,8%	1.514,03	0,9%	(148,88)
Creditos Ordinarios Corto Plazo	180,25	0,1%	-	0,0%	180,25
Obligaciones financieras y otros pasivos financieros	180,25	0,1%	-	0,0%	180,25
Intereses créditos ordinarios corto plazo	-	0,0%	-	0,0%	-
Cuentas por Pagar y Otras	3.298,23	1,9%	3.211,67	2,0%	86,56
Costos y gastos por pagar	1.789,99	1,0%	1.758,09	1,1%	31,90
Proveedores	27,38	0,0%	2,84	0,0%	24,54
Contribuciones y afiliaciones	144,02	0,1%	124,40	0,1%	19,62
Retenciones y aportes laborales	49,12	0,0%	42,45	0,0%	6,67
Exigibilidades por servicios de recaudo	443,48	0,3%	411,15	0,3%	32,33
Remanentes	844,24	0,5%	872,73	0,5%	(28,49)
Pasivos Por Impuestos Corrientes	73,85	0,0%	21,53	0,0%	52,32
Gravamen de los movimientos financieros	7,82	0,0%	3,41	0,0%	4,41
Retención en la fuente	2,11	0,0%	1,26	0,0%	0,85
Pasivo impuestos corrientes	63,93	0,0%	16,87	0,0%	47,06
Fondos Sociales y Mutuales	1.308,07	0,8%	1.606,01	1,0%	(297,94)
Fondo social de educación	943,75	0,5%	1.083,55	0,7%	(139,80)
Fondo social de solidaridad	296,10	0,2%	454,25	0,3%	(158,14)
Fondo social de recreación	2,08	0,0%	2,08	0,0%	-
Fondo de bienestar social	0,13	0,0%	0,13	0,0%	-
Fondo social para texto y útiles	24,34	0,0%	24,34	0,0%	-
Fondo para subsidio	41,65	0,0%	41,65	0,0%	-
Otros Pasivos	207,35	0,1%	146,79	0,1%	60,55
Beneficios a empleados a corto plazo	130,91	0,1%	122,44	0,1%	8,47
Ingresos anticipados	76,44	0,0%	24,36	0,0%	52,08
Total pasivo corriente	69.274,92	39,7%	67.712,41	41,2%	1.562,51
Pasivo no corriente					
Depósitos	56.851,43	32,6%	49.549,20	30,2%	7.302,22
Depósitos de ahorros - no corriente	56.336,59	32,3%	49.022,09	29,8%	7.314,51
Interes Depositos No Corriente	514,83	0,3%	527,12	0,3%	(12,28)
Créditos Ordinarios Largo Plazo	-	0,0%	-	0,0%	-
Obligaciones financieras y otros pasivos financieros	-	0,0%	-	0,0%	-
Intereses créditos ordinarios largo plazo	-	0,0%	-	0,0%	-
Otros Pasivos	1.108,84	0,6%	1.412,69	0,9%	(303,85)
Beneficios pos-empleo	1.108,84	0,6%	1.412,69	0,9%	(303,85)
Total pasivo no corriente	57.960,26	33,2%	50.961,89	31,0%	6.998,37
Total pasivo	127.235,18	73,0%	118.674,30	72,2%	8.560,88
Patrimonio					
Capital Social	26.830,30	15,4%	25.203,82	15,3%	1.626,48
Aportes ordinarios	11.830,30	6,8%	11.575,93	7,0%	254,37
Aportes sociales mínimos no reducibles	15.000,00	8,6%	13.627,89	8,3%	1.372,11
Reservas	16.035,91	9,2%	15.457,76	9,4%	578,15
Reserva protección de aportes	16.035,91	9,2%	15.457,76	9,4%	578,15
Fondos de Destinación Especifica	1.452,27	0,8%	1.545,35	0,9%	(93,08)
Fondos para amortización de aportes	6,90	0,0%	1.144,66	0,7%	(1.137,76)
Fondos para revalorización de aportes	1.445,37	0,8%	400,69	0,2%	1.044,68
Excedentes o pérdidas	1.394,36	0,8%	1.973,61	1,2%	(579,24)
Excedentes de ejercicios anteriores	-	0,0%	-	0,0%	-
Excedentes del ejercicio	243,54	0,1%	822,78	0,5%	(579,24)
Resultados acumulados por adopción por primera vez	1.150,83	0,7%	1.150,83	0,7%	-
Otro Resultado Integral	1.456,80	0,8%	1.456,80	0,9%	-
Por revaluación de propiedad planta y equipo	1.372,98	0,8%	1.372,98	0,8%	-
Por revaluación de pppe terreno	125,79	0,1%	125,79	0,1%	-
Por revaluación de pppe edificios	1.247,18	0,7%	1.247,18	0,8%	-
Inversiones medidas a valor razonable	83,82	0,0%	83,82	0,1%	-
Excedentes de ejercicios anteriores	-	0,0%	-	0,0%	-
Total patrimonio	47.169,85	27,0%	45.837,34	27,8%	1.532,31
Total pasivo y patrimonio	174.404,83	100,0%	164.311,64	100,0%	10.093,19

Juan Pablo Vélez Goetz
Representante Legal

Jose Nelson Figueroa Fragozo
Contador
TP 74108-T

Yareth Galindo Ortiz
Revisor Fiscal Suplente
Delegada por Funservicoop
TP 82327 -T

(Esta información ha sido tomada de los libros oficiales de contabilidad).

FEBOR ENTIDAD COOPERATIVA


ESTADOS DE RESULTADOS

(Cifras expresadas en millones de pesos colombianos)


	2022		2021	
	Marzo 2022	%	Marzo 2021	%
Ingresos	4.390,43	100,0%	4.362,47	100,0%
Costo de ventas y de prestación de servi	1.375,23	31,3%	1.533,96	35,2%
Excedente bruto	3.015,20	68,7%	2.828,52	64,8%
Otros ingresos	1.146,69	26,1%	1.089,28	25,0%
Gastos de administración	3.645,45	83,0%	2.873,34	65,9%
Otros Gastos	272,90	6,2%	221,69	5,1%
Total excedente o (perdida) del ejercicio	243,54	5,5%	822,78	18,9%

Excedente del mes


2022	2021
214,44	200,89



Juan Pablo Vélez Goez
Representante Legal



Jose Nelson Figueroa Fragozo
Contador
TP 74108-T



Yaneth Galindo Ortiz
Revisor Fiscal Suplente.
Delegada por Funservicoop
TP 82327 -T

(ESTA INFORMACION HA SIDO TOMADA DE LOS LIBROS OFICIALES DE CONTABILIDAD).