



MARZO



VIGILADO



INSCRITA A



Calle 42 No. 8 A - 80 Piso 2 PBX: 5558160
Línea nacional gratuita: 01 8000 124050
www.febor.coop
Bogotá, D.C.

Activos	2018		
	Marzo	Febrero	Enero
Activo corriente			
Efectivo y equivalentes al efectivo	1.396.724	1.156.142	1.400.018
Caja	50.866	18.460	36.546
Bancos	337.682	133.390	123.770
Efectivo restringido y con destinación específica	1.008.176	1.004.292	1.239.702
Inversiones	6.092.794	6.039.558	5.714.306
Fondo de liquidez	5.884.934	5.831.776	5.506.525
Aportes sociales en entidades economía solidaria	332.459	332.381	332.381
Aportes en otras entidades	3.248	3.248	3.248
Deterioro (provisión) inversiones	(127.847)	(127.847)	(127.847)
Cartera de créditos	2.781.037	2.212.948	2.521.879
Cartera con libranza - corriente	1.388.126	952.118	1.297.769
Cartera sin libranza - corriente	305.718	307.462	218.556
Intereses cartera asociados	858.189	803.570	838.890
Créditos a empleados	113.629	53.930	58.226
Intereses créditos a empleados	222	0	0
Deterioro créditos de empleados	(776)	(78)	(78)
Deterioro intereses créditos de empleados	(42)	0	0
Convenios por cobrar	120.832	100.671	113.107
Deterioro de convenios	(4.862)	(4.727)	(4.592)
Gastos pagados por anticipado	0	3.927	716
Anticipos proveedores	0	3.927	716
Cuentas por cobrar y otras	217.058	280.031	131.662
Comisiones convenios	26.862	39.787	40.252
Asociados	206.750	256.799	107.965
Deterioro otras cuentas por cobrar	(16.554)	(16.554)	(16.554)
Total activo corriente	10.487.613	9.692.606	9.768.582
Activo no corriente			
Cartera de créditos	117.798.559	117.120.531	115.444.338
Cartera con libranza - no corriente	114.941.077	114.762.290	113.480.633
Cartera sin libranza - no corriente	6.371.360	5.843.764	5.409.772
Deterioro (provisión) - cartera	(1.011.178)	(1.006.364)	(991.936)
Deterioro (provisión) - intereses cartera	(40.301)	(41.847)	(45.996)
Deterioro general (provisión) - cartera	(2.462.398)	(2.437.313)	(2.408.135)
Anticipos de impuestos y contribuciones y/o saldos a favor	129.096	81.105	83.426
Anticipos impuestos - corrientes	129.096	81.105	83.426
Propiedad planta y equipo	1.948.529	1.955.432	1.961.668
Terrenos	397.880	397.880	397.880
Edificaciones	1.553.420	1.553.420	1.553.420
Muebles y equipo de oficina	142.764	142.764	142.764
Equipo de computo y comunicación	380.370	380.370	380.370
Depreciación acumulada	(525.906)	(519.002)	(512.766)
Otros activos	37.020	37.020	37.020
Bienes de arte y cultura	37.020	37.020	37.020
Total activo no corriente	119.913.204	119.194.088	117.526.453
Total activos	130.400.817	128.886.694	127.295.035

Juan Pablo Vélez Goetz
Representante Legal

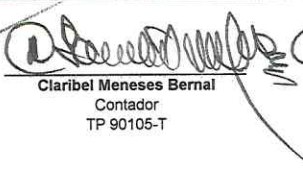
Claribel Meneses Bernal
Contador
TP 90105-T

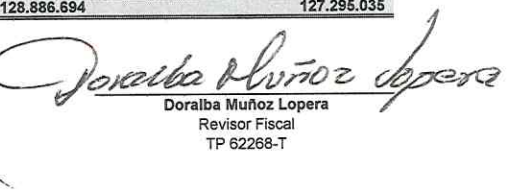
Doralba Muñoz Lopera
Revisor Fiscal
TP 62268-T

(Esta información ha sido tomada de los libros oficiales de contabilidad).

<u>Pasivos</u>	<u>Marzo</u>	<u>Febrero</u>	<u>Enero</u>
<u>Pasivo corriente</u>			
Depósitos	29.688.996	29.203.149	28.342.200
Depósitos de ahorros - corriente	28.951.267	28.626.101	28.007.438
Intereses depósitos - corriente	737.728	577.048	334.763
Obligaciones financieras y otros pasivos financieros	3.597.458	3.077.268	2.464.605
Obligaciones financieras y otros pasivos financieros	3.504.450	3.008.236	2.408.966
Intereses créditos ordinarios corto plazo	93.008	69.033	55.639
Cuentas por pagar y otras cuentas por pagar	2.442.319	2.297.212	2.088.090
Costos y gastos por pagar	1.083.632	1.026.549	941.040
Proveedores	608	608	608
Contribuciones y afiliaciones	173.134	122.544	139.010
Retenciones y aportes laborales	46.721	44.407	41.203
Exigibilidades por servicios de recaudo	557.730	521.696	377.123
Remanentes	580.495	581.407	589.107
Impuestos por pagar	50.178	52.819	24.370
Gravamen de los movimientos financieros	846	843	1.195
Retención en la fuente	1.888	0	537
Pasivo impuestos corrientes	47.444	51.976	22.638
Fondos sociales , mutuales y otros	205.567	232.363	240.615
Fondo social de educación	120.750	139.377	139.377
Fondo social de solidaridad	16.611	24.780	33.032
Fondo social de recreación	2.081	2.081	2.081
Fondo de bienestar social	135	135	135
Fondo social para texto y útiles	24.335	24.335	24.335
Fondo para subsidio	41.655	41.655	41.655
Otros pasivos	93.883	115.419	177.169
Beneficios a empleados a corto plazo	90.194	109.601	173.151
Ingresos anticipados	3.689	5.818	4.019
Total pasivo corriente	36.078.400	34.978.231	33.337.049
<u>Pasivo no corriente</u>			
Depósitos	40.143.222	39.778.258	39.584.785
Depósitos de ahorros - no corriente	39.398.254	39.079.850	38.839.907
Intereses depósitos - no corriente	744.967	698.408	744.878
Obligaciones financieras y otros pasivos financieros	17.251.413	17.670.602	18.100.187
Obligaciones financieras y otros pasivos financieros	17.099.999	17.522.222	17.944.444
Intereses créditos ordinarios largo plazo	151.413	148.381	155.743
Otros pasivos	1.142.980	1.142.980	1.142.980
Beneficios pos-empleo	1.142.980	1,142.980	1,142.980
Total pasivo no corriente	58.537.615	58.591.841	58.827.952
Total pasivo	94.616.015	93.570.072	92.165.001
<u>Patrimonio</u>			
Capital social	18.862.699	18.727.974	18.622.282
Aportes ordinarios	14.956.489	14.821.764	14.716.072
Aportes sociales mínimos no reducibles	3.906.210	3.906.210	3.906.210
Reservas	11.101.774	11.101.774	11.101.774
Reserva protección de aportes	11.101.774	11.101.774	11.101.774
Fondos de destinación específica	5.193	5.193	5.193
Fondos para amortización de aportes	19	19	19
Fondos para revalorización de aportes	5.174	5.174	5.174
Excedentes o perdidas	5.815.136	5.481.681	5.400.785
Excedentes de ejercicios anteriores	3.896.957	3.896.957	3.896.957
Excedentes del ejercicio	767.351	433.896	353.000
Resultados acumulados por adopción por primera vez	1.150.827	1.150.827	1.150.828
Total patrimonio	35.784.802	35.316.622	35.130.034
Total pasivo y patrimonio	130.400.817	128.886.694	127.295.035


Juan Pablo Vélez Goetz
 Representante Legal


Claribel Meneses Bernal
 Contador
 TP 90105-T


Doralba Muñoz Lopera
 Revisor Fiscal
 TP 62268-T

(Esta información ha sido tomada de los libros oficiales de contabilidad).




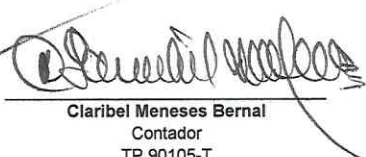
FEBOR ENTIDAD COOPERATIVA


ESTADOS DE RESULTADOS

(Cifras expresadas en miles de pesos colombianos)

	2018		
	Marzo	Febrero	Enero
Ingresos de actividades ordinarias			
Ingresos de actividades ordinarias generales	4.257.049	2.749.116	1.402.700
Costo de ventas y de prestación de servi	1.744.946	1.187.915	623.615
Excedente bruto	\$ 2.512.103	\$ 1.561.201	\$ 779.085
Otros ingresos	571.488	418.615	241.685
Gastos de administración	2.050.756	1.309.655	499.065
Gastos no operacionales	265.484	236.265	168.705
Total excedente o (perdida) del ejercicio	\$ 767.351	\$ 433.896	\$ 353.000


Juan Pablo Vélez Goetz
Representante Legal


Claribel Meneses Bernal
Contador
TP 90105-T


Doralba Muñoz Lopera
Revisor Fiscal
TP 62268-T

(Esta información ha sido tomada de los libros oficiales de contabilidad).