



MARZO




VIGILADO
 **Supersolidaria**

INSCRITA A
 **FOGACOO**

Calle 42 No. 8 A - 80 Piso 2 PBX: 5558160
Línea nacional gratuita: 01 8000 124050
www.febor.coop
Bogotá, D.C.



Activos	2019		
	Marzo	Febrero	Enero
Activo corriente			
Efectivo y equivalentes al efectivo	3.246.338	2.594.359	2.374.826
Caja	85.324	100.914	77.765
Bancos	1.061.331	402.768	214.484
Efectivo restringido y con destinación específica	2.099.682	2.090.677	2.082.577
Inversiones	6.731.414	6.541.809	6.553.481
Fondo de liquidez	6.731.414	6.541.809	6.553.481
Cartera de créditos	23.551.972	26.594.245	27.237.605
Cartera con libranza - corriente	20.334.966	23.503.142	24.154.049
Cartera sin libranza - corriente	1.947.296	1.922.780	1.847.697
Intereses cartera asociados	895.852	801.484	882.707
Créditos a empleados	208.738	204.308	208.652
Intereses créditos a empleados	88	87	93
Deterioro créditos de empleados	(776)	(776)	(776)
Deterioro intereses créditos de empleados	(42)	(42)	(42)
Convenios por cobrar	168.698	166.108	148.071
Deterioro de convenios	(2.847)	(2.847)	(2.847)
Avances y Anticipos Entregados	893	0	33.752
Anticipos proveedores	893	0	33.752
Cuentas por cobrar y otras	44.271	16.036	36.812
Comisiones convenios	30.126	6.824	15.477
Asociados	41.178	36.246	48.369
Deterioro otras cuentas por cobrar	(27.034)	(27.034)	(27.034)
Activos por Impuestos Corrientes	46.443	16.539	21.139
Anticipos impuestos - no corrientes	46.443	16.539	21.139
Total activo corriente	33.621.329	35.762.988	36.257.616
Activo no corriente			
Inversiones	307.363	307.322	307.280
Aportes sociales en entidades economía solidaria	431.823	431.782	431.740
Aportes en otras entidades	3.387	3.387	3.387
Deterioro (provisión) inversiones	(127.847)	(127.847)	(127.847)
Cartera de créditos	101.022.009	97.645.061	95.806.699
Cartera con libranza - no corriente	96.094.801	93.202.663	91.728.466
Cartera sin libranza - no corriente	8.442.899	7.895.814	7.491.740
Deterioro (provisión) - cartera	(932.643)	(879.690)	(870.339)
Deterioro (provisión) - intereses cartera	(42.474)	(39.151)	(34.556)
Deterioro general (provisión) - cartera	(2.540.574)	(2.534.574)	(2.508.612)
Activos Materiales - PPYE	2.396.241	1.924.195	1.929.555
Terrenos	454.051	401.491	401.491
Edificaciones	1.970.061	1.567.831	1.567.831
Muebles y equipo de oficina	142.764	142.764	142.764
Equipo de computo y comunicación	397.662	374.494	374.494
Depreciación acumulada	(568.296)	(562.385)	(557.025)
Otros activos	37.020	37.020	37.020
Bienes de arte y cultura	37.020	37.020	37.020
Total activo no corriente	103.762.634	99.913.598	98.080.554
Total activos	137.383.963	135.676.586	134.338.170


Juan Pablo Velez Goez
Representante Legal


Claribel Meneses Bernal
Contador
TP 90105-T


Doralba Muñoz Lopera
Revisor Fiscal
TP 62268-T

(Esta información ha sido tomada de los libros oficiales de contabilidad).

<u>Pasivos</u>	<u>Marzo</u>	<u>Febrero</u>	<u>Enero</u>
<u>Pasivo corriente</u>			
Depósitos	35.817.091	34.902.091	36.236.734
Depósitos de ahorros - corriente	34.923.229	34.029.002	35.259.229
Intereses depósitos - corriente	893.862	873.089	977.505
Creditos Ordinarios Corto Plazo	4.926.153	5.646.599	3.633.707
Obligaciones financieras y otros pasivos financieros	4.843.614	5.558.621	3.552.962
Intereses créditos ordinarios corto plazo	82.540	87.978	80.745
Cuentas por Pagar y Otras	2.668.615	2.241.516	2.071.497
Costos y gastos por pagar	816.948	584.899	533.416
Proveedores	2.199	1.985	1.816
Contribuciones y afiliaciones	201.241	122.871	198.753
Retenciones y aportes laborales	38.564	36.492	37.810
Exigibilidades por servicios de recaudo	465.334	453.147	435.842
Remanentes	1.144.329	1.042.123	863.860
Pasivos Por Impuestos Corrientes	32.938	35.023	28.089
Gravamen de los movimientos financieros	1.382	1.428	1.382
Retención en la fuente	1.743	0	385
Pasivo impuestos corrientes	29.813	33.595	26.322
Fondos Sociales y Mutuales	392.899	392.899	417.711
Fondo social de educación	272.051	272.051	280.621
Fondo social de solidaridad	52.642	52.642	68.885
Fondo social de recreación	2.081	2.081	2.081
Fondo de bienestar social	135	135	135
Fondo social para texto y útiles	24.335	24.335	24.335
Fondo para subsidio	41.655	41.655	41.655
Otros Pasivos	119.896	106.029	78.780
Beneficios a empleados a corto plazo	103.411	86.297	70.863
Ingresos anticipados	16.485	19.733	7.917
Total pasivo corriente	43.957.593	43.324.158	42.466.519
<u>Pasivo no corriente</u>			
Depósitos	43.902.311	43.308.534	42.726.254
Depósitos de ahorros - no corriente	42.842.175	42.602.160	42.349.524
Interes Depositos No Corriente	1.060.135	706.374	376.730
Créditos Ordinarios Largo Plazo	8.266.254	8.287.226	8.583.060
Obligaciones financieras y otros pasivos financieros	8.266.254	8.287.226	8.583.060
Otros Pasivos	1.480.293	1.480.293	1.480.293
Beneficios pos-empleo	1.480.293	1.480.293	1.480.293
Total pasivo no corriente	53.648.858	53.076.053	52.789.607
Total pasivo	97.606.451	96.400.211	95.256.126
<u>Patrimonio</u>			
Capital Social	21.080.476	20.976.875	20.874.155
Aportes ordinarios	8.658.736	8.555.135	8.452.415
Aportes sociales mínimos no reducibles	12.421.740	12.421.740	12.421.740
Reservas	11.881.165	11.881.165	11.881.165
Reserva protección de aportes	11.881.165	11.881.165	11.881.165
Fondos de Destinación Específica	8.294	8.294	8.294
Fondos para amortización de aportes	3.120	3.120	3.120
Fondos para revalorización de aportes	5.174	5.174	5.174
Excedentes o pérdidas	6.684.764	6.392.016	6.300.406
Excedentes de ejercicios anteriores	4.712.884	4.712.884	4.712.884
Excedentes del ejercicio	737.232	444.484	352.874
Resultados acumulados por adopción por primera vez	1.234.648	1.234.648	1.234.648
Otro Resultado Integral	122.812	18.022	18.022
Por revaluación de propiedad planta y equipo	122.812	18.022	18.022
Terreno	15.722	3.611	3.611
Edificios	107.090	14.411	14.411
Total patrimonio	39.777.512	39.276.374	39.082.044
Total pasivo y patrimonio	137.383.963	135.676.586	134.338.170

Juan Pablo Vélez Goz
Representante Legal

Claribel Meneses Bernal
Contador
TP 90105-T

Doralba Muñoz Lopera
Revisor Fiscal
TP 62268-T

(Esta información ha sido tomada de los libros oficiales de contabilidad).





FEBOR ENTIDAD COOPERATIVA

ESTADOS DE RESULTADOS

(Cifras expresadas en miles de pesos colombianos)

	2019		
	Marzo	Febrero	Enero
Ingresos	4.473.795	2.901.191	1.487.144
Costo de ventas y de prestación de servi	1.961.903	1.301.891	663.979
Excedente bruto	\$ 2.511.892	\$ 1.599.300	\$ 823.165
Otros ingresos	438.209	290.727	174.939
Gastos de administración	2.073.236	1.350.369	613.052
Otros Gastos	139.633	95.173	32.177
Total excedente o (pérdida) del ejercicio	\$ 737.232	\$ 444.484	\$ 352.874


Juan Pajón Vélez Goez
Representante Legal


Claribel Meneses Bernal
Contador
TP 90105-T


Doralba Muñoz Lopera
Revisor Fiscal
TP 62268-T

(Esta información ha sido tomada de los libros oficiales de contabilidad).