




MARZO




VIGILADO
 **Supersolidaria**


INSCRITA A
 **FOGACOO**

Calle 42 No. 8 A - 80 Piso 2 PBX: 5558160
Línea nacional gratuita: 01 8000 124050
www.febor.coop
Bogotá, D.C.

Activos	2020		
	Marzo	Febrero	Enero
Activo corriente			
Efectivo y equivalentes al efectivo	10.644.728,30	6.116.203,79	6.151.122,03
Caja	163.016,80	89.211,65	104.692,40
Bancos	5.273.292,30	841.421,63	885.386,32
Efectivo restringido y con destinación específica - Fondo liquidez	5.208.419,20	5.185.570,51	5.161.043,31
Inversiones	3.031.891,31	4.092.165,87	5.086.341,53
Fondo de liquidez	3.031.891,31	4.092.165,87	5.086.341,53
Cartera de créditos	23.949.671,81	25.359.034,12	21.028.836,06
Cartera con libranza - corriente	18.292.563,80	19.967.142,79	16.355.246,30
Cartera sin libranza - corriente	4.189.070,71	3.930.124,76	3.256.991,21
Intereses cartera asociados	1.048.618,14	1.080.308,49	1.011.080,43
Créditos a empleados	263.190,34	273.324,16	288.067,01
Intereses créditos a empleados	57,09	56,96	83,57
Deterioro créditos de empleados	,00	,00	,00
Deterioro intereses créditos de empleados	,00	,00	,00
Convenios por cobrar	158.381,27	110.286,51	119.577,08
Deterioro de convenios	(2.209,55)	(2.209,55)	(2.209,55)
Avances y Anticipos Entregados	30.295,47	30.295,47	30.295,47
Anticipos proveedores	30.295,47	30.295,47	30.295,47
Cuentas por cobrar y otras	35.844,98	34.559,36	26.939,98
Comisiones convenios	34.525,45	32.196,65	24.842,66
Asociados	4.417,66	5.374,15	4.899,87
Otras	122,11	208,80	417,70
Deterioro otras cuentas por cobrar	(3.220,24)	(3.220,24)	(3.220,24)
Activos por Impuestos	53.145,17	33.951,01	33.689,86
Anticipos impuestos	53.145,17	33.951,01	33.689,86
Total activo corriente	37.745.577,03	35.666.209,61	32.357.224,92
Activo no corriente			
Inversiones	362.822,52	362.778,63	362.734,74
Aportes sociales en entidades economía solidaria	484.486,03	484.442,14	484.398,25
Aportes en otras entidades	6.183,55	6.183,55	6.183,55
Deterioro (provisión) inversiones	(127.847,06)	(127.847,06)	(127.847,06)
Cartera de créditos	104.275.355,72	103.190.663,29	106.619.890,06
Cartera con libranza - no corriente	82.469.742,58	86.400.922,36	90.580.243,50
Cartera sin libranza - no corriente	25.550.485,51	20.441.238,43	19.620.949,21
Deterioro (provisión) - cartera	(1.043.421,57)	(979.959,66)	(937.561,24)
Deterioro (provisión) - intereses cartera	(86.149,74)	(51.282,79)	(41.711,47)
Deterioro general (provisión) - cartera	(2.615.301,06)	(2.620.255,05)	(2.602.029,94)
Activos Materiales - PPYE	3.510.659,23	3.505.166,94	3.497.591,29
Terrenos	564.120,00	564.120,00	564.120,00
Edificaciones	3.110.155,00	3.110.155,00	3.110.155,00
Muebles y equipo de oficina	156.818,42	144.444,86	144.444,86
Equipo de computo y comunicación	434.481,12	434.481,12	420.634,12
Maquinaria y Equipo	12.985,57	12.985,57	12.985,57
Depreciación acumulada	(767.900,88)	(761.019,61)	(754.748,26)
Otros activos	98.194,66	118.773,75	,00
Bienes y servicios pagados por anticipado	98.194,66	118.773,75	,00
Total activo no corriente	108.247.032,13	107.177.382,61	110.480.216,09
Total activos	145.992.609,16	142.843.592,21	142.837.441,01


Juan Pablo Vélez Goez
Representante Legal


Clárbel Meneses Bernal
Contador
TP 90105-T


Constanza Ruth Rodríguez Larro
Revisor Fiscal Suplente.
Delegada por Funservicoop
TP 39193 -T

(Esta información ha sido tomada de los libros oficiales de contabilidad).

<u>Pasivos</u>	<u>Marzo</u>	<u>Febrero</u>	<u>Enero</u>
<u>Pasivo corriente</u>			
Depósitos	48.524.421,21	47.535.337,11	46.784.468,73
Depósitos de ahorros - corriente	47.289.819,73	46.230.489,46	45.598.373,66
Intereses depósitos - corriente	1.234.601,48	1.304.847,64	1.186.095,06
Créditos Ordinarios Corto Plazo	2.012.102,66	2.834,51	1.671.060,19
Obligaciones financieras y otros pasivos financieros	2.000.012,82	2.834,51	1.671.060,19
Intereses créditos ordinarios corto plazo	12.089,84	,00	,00
Cuentas por Pagar y Otras	2.641.817,09	2.981.292,17	2.543.929,18
Costos y gastos por pagar	949.737,21	1.421.400,70	907.299,51
Proveedores	30.989,45	61.962,18	12.178,26
Contribuciones y afiliaciones	234.426,88	75.040,08	130.984,25
Retenciones y aportes laborales	42.591,90	42.831,10	43.260,30
Exigibilidades por servicios de recaudo	458.453,88	454.440,34	475.521,75
Remanentes	925.617,76	925.617,76	974.705,11
Pasivos Por Impuestos Corrientes	26.984,57	41.017,39	29.940,39
Gravamen de los movimientos financieros	1.805,66	2.822,22	4.567,85
Retención en la fuente	854,10	2.573,17	376,04
Pasivo impuestos corrientes	24.324,81	35.622,00	24.996,49
Fondos Sociales y Mutuales	618.134,96	628.270,53	651.032,26
Fondo social de educación	441.309,12	451.444,70	456.002,56
Fondo social de solidaridad	108.619,73	108.619,73	126.823,60
Fondo social de recreación	2.081,47	2.081,47	2.081,47
Fondo de bienestar social	134,75	134,75	134,75
Fondo social para texto y útiles	24.335,32	24.335,32	24.335,32
Fondo para subsidio	41.654,57	41.654,57	41.654,57
Otros Pasivos	117.740,93	102.598,92	170.139,59
Beneficios a empleados a corto plazo	100.231,14	79.552,78	146.501,54
Ingresos anticipados	17.509,79	23.046,14	23.638,05
Total pasivo corriente	53.941.201,41	51.291.350,64	51.850.570,33
<u>Pasivo no corriente</u>			
Depósitos	47.248.552,18	47.010.070,16	46.250.220,75
Depósitos de ahorros - no corriente	46.078.845,62	46.219.100,78	45.836.529,35
Interes Depositos No Corriente	1.169.706,56	790.969,38	413.691,40
Créditos Ordinarios Largo Plazo	,00	,00	345.222,56
Obligaciones financieras y otros pasivos financieros	,00	,00	345.222,56
Intereses créditos ordinarios largo plazo	,00	,00	,00
Otros Pasivos	1.545.311,58	1.545.311,58	1.545.311,58
Beneficios pos-empleo	1.545.311,58	1.545.311,58	1.545.311,58
Total pasivo no corriente	48.793.863,76	48.555.381,75	48.140.754,89
Total pasivo	102.735.065,17	99.846.732,38	99.991.325,22
<u>Patrimonio</u>			
Capital Social	23.140.688,25	23.067.080,59	23.025.254,64
Aportes ordinarios	9.973.643,25	9.900.035,59	9.858.209,64
Aportes sociales mínimos no reducibles	13.167.045,00	13.167.045,00	13.167.045,00
Reservas	12.823.741,92	12.823.741,92	12.823.741,92
Reserva protección de aportes	12.823.741,92	12.823.741,92	12.823.741,92
Fondos de Destinación Específica	12.070,34	12.070,34	12.070,34
Fondos para amortización de aportes	6.896,45	6.896,45	6.896,45
Fondos para revalorización de aportes	5.173,88	5.173,88	5.173,88
Excedentes o pérdidas	5.824.246,79	5.637.170,38	5.528.252,28
Excedentes de ejercicios anteriores	4.010.102,12	4.010.102,12	4.010.102,12
Excedentes del ejercicio	663.317,21	476.240,80	367.322,71
Resultados acumulados por adopción por primera vez	1.150.827,46	1.150.827,46	1.150.827,46
Otro Resultado Integral	1.456.795,62	1.456.795,62	1.456.795,62
Por revaluación de ppye terreno	125.790,56	125.790,56	125.790,56
Por revaluación de ppye edificios	1.247.184,44	1.247.184,44	1.247.184,44
Inversiones medidas a valor razonable	83.820,62	83.820,62	83.820,62
Total patrimonio	43.257.543,90	42.996.859,83	42.846.115,79
Total pasivo y patrimonio	146.992.609,16	142.843.592,22	142.837.441,02

Juan Pablo Vélez Goetz
Representante legal

Claribel Meneses Bernal
Contador
TP 90105-T

Constanza Ruth Rodríguez Larrotte
Revisor Fiscal Suplente.
Delegada por Funservicoop
TP 39193 -T

(Esta información ha sido tomada de los libros oficiales de contabilidad).





FEBOR ENTIDAD COOPERATIVA


ESTADOS DE RESULTADOS

(Cifras expresadas en miles de pesos colombianos)

	2020		
	<u>Marzo</u>	<u>Febrero</u>	<u>Enero</u>
Ingresos	4.641.627,43	3.055.401,12	1.548.401,09
Costo de ventas y de prestación de servi	2.072.228,05	1.372.939,50	696.722,80
Excedente bruto	2.569.399,38	1.682.461,62	851.678,28
Otros ingresos	581.314,16	291.414,79	162.785,94
Gastos de administración	2.300.637,44	1.354.416,55	577.957,77
Otros Gastos	186.758,88	143.219,05	69.183,75
Total excedente o (perdida) del ejercicio	663.317,21	476.240,80	367.322,71


Juan Pablo Vélez Góez
Representante Legal


Claribel Meneses Bernal
Contador
TP 90105-T


Constanza Ruth Rodríguez Larrota
Revisor Fiscal Suplente.
Delegada por Funservicoop
TP 39193 -T

(Esta información ha sido tomada de los libros oficiales de contabilidad).