



**ABRIL**



VIGILADO  
 **Supersolidaria**

INSCRITA A  
 **FOGACOO**

Calle 42 No. 8 A - 80 Piso 2 PBX: 5558160  
Línea nacional gratuita: 01 8000 124050  
[www.febor.coop](http://www.febor.coop)  
Bogotá, D.C.

Activos	2020		
	Abril	Marzo	Febrero
<b>Activo corriente</b>			
Efectivo y equivalentes al efectivo	18.756.803,63	10.644.728,30	6.116.203,79
Caja	266.775,90	163.016,80	89.211,65
Bancos	10.556.507,61	5.273.292,30	841.421,63
Efectivo restringido y con destinación específica - Fondo liquidez	7.933.520,12	5.208.419,20	5.185.570,51
Inversiones	2.277,27	3.031.891,31	4.092.165,87
Fondo de liquidez	2.277,27	3.031.891,31	4.092.165,87
<b>Cartera de créditos</b>	<b>30.607.062,82</b>	<b>23.949.671,81</b>	<b>25.359.034,12</b>
Cartera con libranza - corriente	1.049.125,27	18.292.563,80	19.967.142,79
Cartera sin libranza - corriente	27.934.446,88	4.189.070,71	3.930.124,76
Intereses cartera asociados	1.242.536,86	1.048.618,14	1.080.308,49
Créditos a empleados	252.609,83	263.190,34	273.324,16
Intereses créditos a empleados	55,94	57,09	56,96
Deterioro créditos de empleados	,00	,00	,00
Deterioro intereses créditos de empleados	,00	,00	,00
Convenios por cobrar	130.497,59	158.381,27	110.286,51
Deterioro de convenios	(2.209,55)	(2.209,55)	(2.209,55)
<b>Avances y Anticipos Entregados</b>	<b>30.295,47</b>	<b>30.295,47</b>	<b>30.295,47</b>
Anticipos proveedores	30.295,47	30.295,47	30.295,47
<b>Cuentas por cobrar y otras</b>	<b>50.627,87</b>	<b>35.844,98</b>	<b>34.559,36</b>
Comisiones convenios	49.228,04	34.525,45	32.196,65
Asociados	4.497,96	4.417,66	5.374,15
Otras	122,11	122,11	208,80
Deterioro otras cuentas por cobrar	(3.220,24)	(3.220,24)	(3.220,24)
<b>Activos por Impuestos</b>	<b>26.162,70</b>	<b>53.145,17</b>	<b>33.951,01</b>
Anticipos impuestos	26.162,70	53.145,17	33.951,01
<b>Total activo corriente</b>	<b>49.473.229,76</b>	<b>37.745.577,03</b>	<b>35.666.209,61</b>
<b>Activo no corriente</b>			
<b>Inversiones</b>	<b>362.822,52</b>	<b>362.822,52</b>	<b>362.778,63</b>
Aportes sociales en entidades economía solidaria	484.486,03	484.486,03	484.442,14
Aportes en otras entidades	6.183,55	6.183,55	6.183,55
Deterioro (provisión) inversiones	(127.847,06)	(127.847,06)	(127.847,06)
<b>Cartera de créditos</b>	<b>99.161.719,78</b>	<b>104.275.355,72</b>	<b>103.190.663,29</b>
Cartera con libranza - no corriente	5.135.982,00	82.469.742,58	86.400.922,36
Cartera sin libranza - no corriente	97.776.551,85	25.550.485,51	20.441.238,43
Deterioro (provisión) - cartera	(1.025.720,70)	(1.043.421,57)	(979.959,66)
Deterioro (provisión) - intereses cartera	(82.119,04)	(86.149,74)	(51.282,79)
Deterioro general (provisión) - cartera	(2.642.974,32)	(2.615.301,06)	(2.620.255,05)
<b>Activos Materiales - PPYE</b>	<b>3.503.993,53</b>	<b>3.510.659,23</b>	<b>3.505.166,94</b>
Terrenos	584.120,00	564.120,00	564.120,00
Edificaciones	3.110.155,00	3.110.155,00	3.110.155,00
Muebles y equipo de oficina	156.818,42	156.818,42	144.444,86
Equipo de computo y comunicación	434.481,12	434.481,12	434.481,12
Maquinaria y Equipo	12.985,57	12.985,57	12.985,57
Depreciación acumulada	(774.566,57)	(767.900,88)	(761.019,61)
<b>Otros activos</b>	<b>77.928,95</b>	<b>98.194,66</b>	<b>118.773,75</b>
Bienes y servicios pagados por anticipado	77.928,95	98.194,66	118.773,75
<b>Total activo no corriente</b>	<b>103.106.464,79</b>	<b>108.247.032,13</b>	<b>107.177.382,61</b>
<b>Total activos</b>	<b>152.579.694,55</b>	<b>145.992.609,16</b>	<b>142.843.592,21</b>

Juan Pablo Vélez Goez  
Representante Legal

Claribel Meneses Bernal  
Contador  
TP 90105-T

Constanza Ruth Rodríguez Larrota  
Revisor Fiscal Suplente.  
Delegada por Funservicoop  
TP 39193 -T

(Esta información ha sido tomada de los libros oficiales de contabilidad).

<u>Pasivos</u>	<u>Abril</u>	<u>Marzo</u>	<u>Febrero</u>
<b><u>Pasivo corriente</u></b>			
Depósitos	49.607.728,73	48.524.421,21	47.535.337,11
Depósitos de ahorros - corriente	48.224.757,79	47.289.819,73	46.230.489,46
Intereses depósitos - corriente	1.382.970,94	1.234.601,48	1.304.847,64
<b>Creditos Ordinarios Corto Plazo</b>	<b>4.035.150,02</b>	<b>2.012.102,66</b>	<b>2.834,51</b>
Obligaciones financieras y otros pasivos financieros	4.000.012,82	2.000.012,82	2.834,51
Intereses créditos ordinarios corto plazo	35.137,20	12.089,84	,00
<b>Cuentas por Pagar y Otras</b>	<b>2.813.355,68</b>	<b>2.641.817,09</b>	<b>2.981.292,17</b>
Costos y gastos por pagar	1.038.211,03	949.737,21	1.421.400,70
Proveedores	20.277,08	30.989,45	61.962,18
Contribuciones y afiliaciones	248.207,88	234.426,88	75.040,08
Retenciones y aportes laborales	48.998,77	42.591,90	42.831,10
Exigibilidades por servicios de recaudo	521.185,09	458.453,88	454.440,34
Remanentes	936.475,84	925.617,76	925.617,76
<b>Pasivos Por Impuestos Corrientes</b>	<b>37.642,58</b>	<b>26.984,57</b>	<b>41.017,39</b>
Gravamen de los movimientos financieros	1.579,58	1.805,66	2.822,22
Retención en la fuente	,00	854,10	2.573,17
Pasivo impuestos corrientes	36.063,00	24.324,81	35.622,00
<b>Fondos Sociales y Mutuales</b>	<b>584.196,09</b>	<b>618.134,96</b>	<b>628.270,53</b>
Fondo social de educación	428.709,96	441.309,12	451.444,70
Fondo social de solidaridad	87.280,03	108.619,73	108.619,73
Fondo social de recreación	2.081,47	2.081,47	2.081,47
Fondo de bienestar social	134,75	134,75	134,75
Fondo social para texto y útiles	24.335,32	24.335,32	24.335,32
Fondo para subsidio	41.654,57	41.654,57	41.654,57
<b>Otros Pasivos</b>	<b>139.090,58</b>	<b>117.740,93</b>	<b>102.598,92</b>
Beneficios a empleados a corto plazo	123.846,38	100.231,14	79.552,78
Ingresos anticipados	15.244,20	17.509,79	23.046,14
<b>Total pasivo corriente</b>	<b>57.217.163,69</b>	<b>53.941.201,41</b>	<b>51.291.350,64</b>
<b><u>Pasivo no corriente</u></b>			
Depósitos	47.865.171,43	47.248.552,18	47.010.070,16
Depósitos de ahorros - no corriente	46.543.817,08	46.078.845,62	46.219.100,78
Interes Depositos No Corriente	1.321.354,35	1.169.706,56	790.969,38
<b>Créditos Ordinarios Largo Plazo</b>	<b>2.014.772,59</b>	<b>,00</b>	<b>,00</b>
Obligaciones financieras y otros pasivos financieros	2.000.000,00	,00	,00
Intereses créditos ordinarios largo plazo	14.772,59	,00	,00
<b>Otros Pasivos</b>	<b>1.545.311,58</b>	<b>1.545.311,58</b>	<b>1.545.311,58</b>
Beneficios pos-empleo	1.545.311,58	1.545.311,58	1.545.311,58
<b>Total pasivo no corriente</b>	<b>51.425.255,61</b>	<b>48.793.863,76</b>	<b>48.555.381,75</b>
<b>Total pasivo</b>	<b>108.642.419,30</b>	<b>102.735.065,17</b>	<b>99.846.732,38</b>
<b><u>Patrimonio</u></b>			
<b>Capital Social</b>	<b>23.309.240,90</b>	<b>23.140.688,25</b>	<b>23.067.080,59</b>
Aportes ordinarios	10.142.195,90	9.973.643,25	9.900.035,59
Aportes sociales mínimos no reducibles	13.167.045,00	13.167.045,00	13.167.045,00
<b>Reservas</b>	<b>12.823.741,92</b>	<b>12.823.741,92</b>	<b>12.823.741,92</b>
Reserva protección de aportes	12.823.741,92	12.823.741,92	12.823.741,92
<b>Fondos de Destinación Específica</b>	<b>12.070,34</b>	<b>12.070,34</b>	<b>12.070,34</b>
Fondos para amortización de aportes	6.896,45	6.896,45	6.896,45
Fondos para revalorización de aportes	5.173,88	5.173,88	5.173,88
<b>Excedentes o pérdidas</b>	<b>6.335.425,49</b>	<b>5.824.246,79</b>	<b>5.637.170,38</b>
Excedentes de ejercicios anteriores	4.010.102,12	4.010.102,12	4.010.102,12
Excedentes del ejercicio	1.174.495,91	663.317,21	476.240,80
Resultados acumulados por adopción por primera vez	1.150.827,46	1.150.827,46	1.150.827,46
<b>Otro Resultado Integral</b>	<b>1.456.795,62</b>	<b>1.456.795,62</b>	<b>1.456.795,62</b>
Por revaluacion de ppye terreno	125.790,56	125.790,56	125.790,56
Por revaluacion de ppye edificios	1.247.184,44	1.247.184,44	1.247.184,44
Inversiones medidas a valor razonable	83.820,62	83.820,62	83.820,62
<b>Total patrimonio</b>	<b>43.937.275,17</b>	<b>43.257.543,98</b>	<b>42.996.859,83</b>
<b>Total pasivo y patrimonio</b>	<b>152.579.694,55</b>	<b>145.992.609,16</b>	<b>142.843.592,22</b>

Juan Pablo Vélez Goetz  
Representante Legal

Claribel Meneses Bernal  
Contador  
TP 90105-T

Constanza Ruth Rodríguez Larrota  
Revisor Fiscal Suplente.  
Delegada por Funservicoop  
TP 39193-T

(Esta información ha sido tomada de los libros oficiales de contabilidad).





**FEBOR ENTIDAD COOPERATIVA**


**ESTADOS DE RESULTADOS**

(Cifras expresadas en miles de pesos colombianos)

	2020		
	<u>Abril</u>	<u>Marzo</u>	<u>Febrero</u>
Ingresos	6.135.086,61	4.641.627,43	3.055.401,12
Costo de ventas y de prestación de servi	2.570.289,34	2.072.228,05	1.372.939,50
<b>Excedente bruto</b>	<b>3.564.797,27</b>	<b>2.569.399,38</b>	<b>1.682.461,62</b>
Otros ingresos	1.123.270,00	581.314,16	291.414,79
Gastos de administración	3.245.484,46	2.300.637,44	1.354.416,55
Otros Gastos	268.086,90	186.758,88	143.219,05
<b>Total excedente o (perdida) del ejercicio</b>	<b>1.174.495,91</b>	<b>663.317,21</b>	<b>476.240,80</b>

  
Juan Pablo Vélez Goéz  
Representante legal

  
Claribel Meneses Bernal  
Contador  
TP 90105-T

  
Constanza Ruth Rodríguez Larrota  
Revisor Fiscal Suplente.  
Delegada por Funservicoop  
TP 39193 -T

(Esta información ha sido tomada de los libros oficiales de contabilidad).