

MAYO

	2021		
<u>Activos</u>	<u>Mayo</u>	<u>Abril</u>	<u>Marzo</u>
Activo corriente			
Efectivo y equivalentes al efectivo	19.702.301	19.588.853	21.189.399
Caja	94.951	76.544	226.352
Bancos	8.261.568	8.397.392	11.395.038
Efectivo restringido y con destinación específica - Fo	11.345.781	11.114.917	9.568.009
Inversiones	53.562	53.577	53.539
Fondo de liquidez	53.562	53.577	53.539
Cartera de créditos	25.602.495	25.747.549	25.510.808
Cartera con libranza - corriente	16.375.383	16.221.482	16.011.260
Cartera sin libranza - corriente	7.389.509	7.646.687	7.755.754
Cargos no diferidos TC	187	380	0
Intereses cartera asociados	1.521.575	1.528.031	1.374.231
Créditos a empleados	189.874	205.174	213.713
Intereses créditos a empleados	38	37	45
Deterioro créditos de empleados	0	0	0
Deterioro intereses créditos de empleados	0	0	0
Convenios por cobrar	128.139	147.967	158.014
Deterioro de convenios	(2.210)	(2.210)	(2.210)
Avances y Anticipos Entregados	0	0	0
Anticipos proveedores	0	0	0
Cuentas por cobrar y otras	187.204	96.876	92.980
Comisiones convenios	107.088	92.358	80.931
Asociados	81.192	7.738	15.269
Otras	0	0	0
Deterioro otras cuentas por cobrar	(3.220)	(3.220)	(3.220)
Deudores patronales y empresas	2.144	0	0
Activos por Impuestos	34.552	11.599	37.414
Anticipos impuestos	34.552	11.599	37.414
Total activo corriente	45.580.114	45.498.454	46.884.140
Activo no corriente			
Inversiones	405.832	374.034	374.034
Aportes sociales en entidades economía solidaria	527.560	495.697	495.697
Aportes en otras entidades	6.184	6.184	6.184
Deterioro (provisión) inversiones	(127.912)	(127.847)	(127.847)
Cartera de créditos	115.894.120	115.696.831	113.536.749
Cartera con libranza - no corriente	80.243.535	78.544.797	75.347.068
Cartera sin libranza - no corriente	41.824.772	43.163.758	44.103.631
Deterioro (provisión) - cartera	(3.826.308)	(3.513.391)	(3.329.416)
Deterioro (provisión) - intereses cartera	(887.647)	(1.040.507)	(1.150.219)
Deterioro general (provisión) - cartera	(1.460.231)	(1.457.827)	(1.434.315)
Activos Materiales - PPYE	3.761.934	3.627.338	3.516.629
Terrenos	564.120	564.120	564.120
Edificaciones	3.110.155	3.110.155	3.110.155
Muebles y equipo de oficina	171.751	156.818	156.818
Equipo de computo y comunicación	740.118	610.125	490.912
Maquinaria y Equipo	43.156	43.156	43.156
Depreciación acumulada	(867.365)	(857.036)	(848.532)
Otros activos	0	0	0
Bienes y servicios pagados por anticipado	0	0	0
Total activo no corriente	120.061.886	119.698.203	117.427.412
Total activos	165.642.000	165.196.657	164.311.552

Juan Pablo Vélez Goez
Representante Legal

Claribel Meneses Bernal
Contador
TP 90105-T

Constanza Ruth Rodríguez Larrota
Revisor Fiscal Suplente.
Delegada por Funservicoop
TP 39193 -T



Calle 42 No. 8 A - 80 Piso 2 PBX: 5558160
 Línea Nacional Gratuita: 018000 124050
 Contáctenos: Call.center@febor.coop
 www.febor.coop
 Bogotá, D.C.



Pasivos	Mayo	Abril	Marzo
Pasivo corriente			
Depósitos	63.947.360	63.042.300	62.726.407
Depósitos de ahorros - corriente	62.161.065	61.351.630	61.212.378
Intereses depósitos - corriente	1.786.295	1.690.669	1.514.029
Creditos Ordinarios Corto Plazo			
Obligaciones financieras y otros pasivos financieros			
Intereses créditos ordinarios corto plazo			
Cuentas por Pagar y Otras	3.356.939	3.225.281	3.211.670
Costos y gastos por pagar	1.860.549	1.601.570	1.758.094
Proveedores	23.241	90.974	2.844
Contribuciones y afiliaciones	169.239	216.278	124.403
Retenciones y aportes laborales	41.704	43.465	42.452
Exigibilidades por servicios de recaudo	391.242	404.661	411.149
Remanentes	870.964	868.333	872.728
Pasivos Por Impuestos Corrientes			
Gravamen de los movimientos financieros	101.078	40.164	21.535
Retención en la fuente	4.321	5.806	3.406
Pasivo impuestos corrientes	36.539		1.257
	60.218	34.358	16.871
Fondos Sociales y Mutuales			
Fondo social de educación	1.224.051	1.267.363	1.606.006
Fondo social de solidaridad	772.217	805.799	1.083.551
Fondo social de recreación	383.628	393.358	454.249
Fondo de bienestar social	2.081	2.081	2.081
Fondo social para texto y útiles	135	135	135
Fondo para subsidio	24.335	24.335	24.335
	41.655	41.655	41.655
Otros Pasivos			
Beneficios a empleados a corto plazo	170.495	152.290	146.791
Ingresos anticipados	155.978	132.200	122.436
	14.517	20.090	24.355
Total pasivo corriente	68.799.923	67.727.398	67.712.409
Pasivo no corriente			
Depósitos	50.340.973	50.132.894	49.549.204
Depósitos de ahorros - no corriente	49.487.859	49.443.537	49.022.088
Interes Depositos No Corriente	853.114	689.357	527.115
Créditos Ordinarios Largo Plazo			
Obligaciones financieras y otros pasivos financieros			
Intereses créditos ordinarios largo plazo			
Otros Pasivos	1.412.687	1.412.687	1,412.687
Beneficios pos-empleo	1,412,687	1,412,687	1,412,687
Total pasivo no corriente	51.753.659	51.545.581	50.961.890
Total pasivo	120.553.582	119.272.979	118.674.299
Patrimonio			
Capital Social	25.791.458	25.290.163	25.203.824
Aportes ordinarios	12.163.568	11.662.273	11.575.934
Aportes sociales mínimos no reducibles	13.627.890	13.627.890	13.627.890
Reservas	15.457.763	15.457.763	15.457.763
Reserva protección de aportes	15.457.763	15.457.763	15.457.763
Fondos de Destinación Específica	6.898	1.545.350	1.545.350
Fondos para amortización de aportes	6.898	1.144.657	1.144.657
Fondos para revalorización de aportes		400.692	400.692
Excedentes o pérdidas	2.375.502	2.173.605	1.973.605
Excedentes de ejercicios anteriores			
Excedentes del ejercicio	1.224.675	1.022.777	822.777
Resultados acumulados por adopción por primera vez	1.150.827	1.150.827	1.150.827
Otro Resultado Integral	1.456.796	1.456.796	1.456.796
Por revaluación de ppye terreno	125.791	125.791	125.791
Por revaluación de ppye edificios	1.247.184	1.247.184	1.247.184
Inversiones medidas a valor razonable	83.821	83.821	83.821
Total patrimonio	45.088.418	45.923.678	45.637.338
Total pasivo y patrimonio	165.642.000	165.196.657	164.311.638

Juan Pablo Vélez Goetz
Representante Legal

Ciárbel Meneses Bernal
Contador
TP 90105-T

Constanza Ruth Rodríguez Larrota
Revisor Fiscal Suplente.
Delegada por Funservicoop
TP 39193 -T




Calle 42 No. 8 A - 80 Piso 2 PBX: 5558160
Línea Nacional Gratuita: 018000 124050
Contáctenos: Call.center@febor.coop
www.febor.coop
Bogotá, D.C.


FEBOR ENTIDAD COOPERATIVA


ESTADOS DE RESULTADOS

(Cifras expresadas en millones de pesos colombianos)

	2021		
	Mayo	Abril	Marzo
Ingresos	7.354.075	5.832.318	4.362.474
Costo de ventas y de prestación de servi	2.589.465	2.060.681	1.533.956
Excedente bruto	4.764.610	3.771.636	2.828.518
Otros ingresos	1.725.471	1.372.134	1.089.280
Gastos de administración	4.888.432	3.802.914	2.873.335
Otros Gastos	376.974	318.079	221.665
Total excedente o (perdida) del ejercicio	1.224.675	1.022.777	822.777


Juan Pablo Vélez Goez
Representante Legal


Claribel Meneses Bernal
Contador
TP 90105-T


Constanza Ruth Rodriguez Larrota
Revisor Fiscal Suplente.
Delegada por Funservicoop
TP 39193 -T