




# MAYO





Calle 42 No. 8 A - 80 Piso 2 PBX: 5558160  
Línea nacional gratuita: 01 8000 124050  
[www.febor.coop](http://www.febor.coop)  
Bogotá, D.C.



Activos	2019		
	Mayo	Abril	Marzo
<b>Activo corriente</b>			
Efectivo y equivalentes al efectivo	5.262.942	2.533.499	3.246.338
Caja	47.413	40.254	85.324
Bancos	790.175	384.424	1.061.331
Efectivo restringido y con destinación específica - Fondo liquidez	4.425.354	2.108.822	2.099.682
<b>Inversiones</b>	<b>4.764.324</b>	<b>6.869.717</b>	<b>6.731.414</b>
Fondo de liquidez	4.764.324	6.869.717	6.731.414
<b>Cartera de créditos</b>	<b>26.994.794</b>	<b>27.011.041</b>	<b>23.551.972</b>
Cartera con libranza - corriente	23.031.051	23.617.174	20.334.966
Cartera sin libranza - corriente	2.690.795	2.162.389	1.947.296
Intereses cartera asociados	919.999	880.877	895.852
Créditos a empleados	204.679	213.179	208.738
Intereses créditos a empleados	85	92	88
Deterioro créditos de empleados	(776)	(776)	(776)
Deterioro intereses créditos de empleados	(42)	(42)	(42)
Convenios por cobrar	151.850	140.995	168.698
Deterioro de convenios	(2.847)	(2.847)	(2.847)
<b>Avances y Anticipos Entregados</b>	<b>196</b>	<b>0</b>	<b>893</b>
Anticipos proveedores	196	0	893
<b>Cuentas por cobrar y otras</b>	<b>36.481</b>	<b>48.264</b>	<b>44.271</b>
Comisiones convenios	27.803	38.290	30.126
Asociados	36.102	37.008	41.178
Deterioro otras cuentas por cobrar	(27.424)	(27.034)	(27.034)
<b>Activos por impuestos</b>	<b>15.335</b>	<b>5.625</b>	<b>46.443</b>
Anticipos impuestos	15.335	5.625	46.443
<b>Total activo corriente</b>	<b>37.074.073</b>	<b>36.468.146</b>	<b>33.621.329</b>
<b>Activo no corriente</b>			
<b>Inversiones</b>	<b>313.007</b>	<b>310.201</b>	<b>307.363</b>
Aportes sociales en entidades economía solidaria	434.671	431.865	431.823
Aportes en otras entidades	6.184	6.184	3.387
Deterioro (provisión) inversiones	(127.847)	(127.847)	(127.847)
<b>Cartera de créditos</b>	<b>100.562.403</b>	<b>98.464.817</b>	<b>101.022.009</b>
Cartera con libranza - no corriente	91.039.641	92.768.159	96.094.801
Cartera sin libranza - no corriente	13.027.266	9.122.364	8.442.899
Deterioro (provisión) - cartera	(866.951)	(835.328)	(932.643)
Deterioro (provisión) - intereses cartera	(37.684)	(32.713)	(42.474)
Deterioro general (provisión) - cartera	(2.599.869)	(2.557.665)	(2.540.574)
<b>Activos Materiales - PPYE</b>	<b>3.520.268</b>	<b>3.527.932</b>	<b>2.396.241</b>
Terrenos	564.120	564.120	454.051
Edificaciones	3.110.155	3.110.155	1.970.061
Muebles y equipo de oficina	142.764	142.764	142.764
Equipo de computo y comunicación	397.662	397.662	397.662
Maquinaria y Equipo	6.493	6.493	0
Depreciación acumulada	(700.925)	(693.262)	(568.296)
<b>Otros activos</b>	<b>37.020</b>	<b>37.020</b>	<b>37.020</b>
Bienes de arte y cultura	37.020	37.020	37.020
<b>Total activo no corriente</b>	<b>104.432.699</b>	<b>102.339.970</b>	<b>103.762.634</b>
<b>Total activos</b>	<b>141.506.771</b>	<b>138.808.115</b>	<b>137.383.963</b>

  
Juan Pablo Vélez Goetz  
Representante Legal

  
Claribel Meneses Bernal  
Contador  
TP 90105-T

  
Doralba Muñoz Lopera  
Revisor Fiscal  
TP 62268-T

(Esta información ha sido tomada de los libros oficiales de contabilidad).

<u>Pasivos</u>	<u>Mayo</u>	<u>Abril</u>	<u>Marzo</u>
<b><u>Pasivo corriente</u></b>			
<b>Depósitos</b>	<b>37.251.100</b>	<b>36.195.347</b>	<b>35.817.091</b>
Depósitos de ahorros - corriente	36.215.821	35.192.624	34.923.229
Intereses depósitos - corriente	1.035.278	1.002.723	893.862
<b>Creditos Ordinarios Corto Plazo</b>	<b>4.589.494</b>	<b>4.743.529</b>	<b>4.926.153</b>
Obligaciones financieras y otros pasivos financieros	4.510.314	4.666.666	4.843.614
Intereses créditos ordinarios corto plazo	79.180	76.863	82.540
<b>Cuentas por Pagar y Otras</b>	<b>2.503.083</b>	<b>2.583.505</b>	<b>2.668.615</b>
Costos y gastos por pagar	672.462	726.322	816.948
Proveedores	9.382	6.324	2.199
Contribuciones y afiliaciones	267.055	287.612	201.241
Retenciones y aportes laborales	35.449	36.515	38.564
Exigibilidades por servicios de recaudo	434.973	438.385	465.334
Remanentes	1.083.761	1.088.347	1.144.329
<b>Pasivos Por Impuestos Corrientes</b>	<b>25.449</b>	<b>37.426</b>	<b>32.938</b>
Gravamen de los movimientos financieros	2.073	1.690	1.382
Retención en la fuente	304	0	1.743
Pasivo impuestos corrientes	23.072	35.736	29.813
<b>Fondos Sociales y Mutuales</b>	<b>1.389.759</b>	<b>1.407.985</b>	<b>392.899</b>
Fondo social de educación	931.917	938.238	272.051
Fondo social de solidaridad	389.636	401.540	52.642
Fondo social de recreación	2.081	2.081	2.081
Fondo de bienestar social	135	135	135
Fondo social para texto y útiles	24.335	24.335	24.335
Fondo para subsidio	41.655	41.655	41.655
<b>Otros Pasivos</b>	<b>148.642</b>	<b>135.165</b>	<b>119.896</b>
Beneficios a empleados a corto plazo	140.052	119.083	103.411
Ingresos anticipados	8.590	16.082	16.485
<b>Total pasivo corriente</b>	<b>45.907.527</b>	<b>45.102.957</b>	<b>43.957.593</b>
<b><u>Pasivo no corriente</u></b>			
<b>Depósitos</b>	<b>45.343.890</b>	<b>44.554.874</b>	<b>43.902.311</b>
Depósitos de ahorros - no corriente	43.574.732	43.139.208	42.842.175
Interes Depositos No Corriente	1.769.158	1.415.666	1.060.135
<b>Créditos Ordinarios Largo Plazo</b>	<b>8.260.699</b>	<b>7.627.365</b>	<b>8.266.254</b>
Obligaciones financieras y otros pasivos financieros	8.260.699	7.627.365	8.266.254
<b>Otros Pasivos</b>	<b>1.480.293</b>	<b>1.480.293</b>	<b>1.480.293</b>
Beneficios pos-empleo	1.480.293	1.480.293	1.480.293
<b>Total pasivo no corriente</b>	<b>55.084.882</b>	<b>53.662.533</b>	<b>53.648.858</b>
<b>Total pasivo</b>	<b>100.992.408</b>	<b>98.765.490</b>	<b>97.606.451</b>
<b><u>Patrimonio</u></b>			
<b>Capital Social</b>	<b>21.361.120</b>	<b>21.204.274</b>	<b>21.080.476</b>
Aportes ordinarios	8.939.380	8.782.534	8.658.736
Aportes sociales mínimos no reducibles	12.421.740	12.421.740	12.421.740
<b>Reservas</b>	<b>12.823.742</b>	<b>12.823.742</b>	<b>11.881.165</b>
Reserva protección de aportes	12.823.742	12.823.742	11.881.165
<b>Fondos de Destinación Específica</b>	<b>2.364.736</b>	<b>2.364.736</b>	<b>8.294</b>
Fondos para amortización de aportes	1.699.770	1.699.770	3.120
Fondos para revalorización de aportes	664.966	664.966	5.174
<b>Excedentes o perdidas</b>	<b>2.591.789</b>	<b>2.276.897</b>	<b>6.684.764</b>
Excedentes de ejercicios anteriores	0	0	4.712.884
Excedentes del ejercicio	1.357.141	1.042.249	737.232
Resultados acumulados por adopción por primera vez	1.234.648	1.234.648	1.234.648
<b>Otro Resultado Integral</b>	<b>1.372.975</b>	<b>1.372.975</b>	<b>122.812</b>
Por revaluación de propiedad planta y equipo	1.372.975	1.372.975	122.812
Terreno	125.791	125.791	15.722
Edificios	1.247.184	1.247.184	107.090
<b>Total patrimonio</b>	<b>40.514.363</b>	<b>40.042.625</b>	<b>39.777.512</b>
<b>Total pasivo y patrimonio</b>	<b>141.506.771</b>	<b>138.808.115</b>	<b>137.383.963</b>

Juan Pablo Vélez Goez  
Representante Legal

Claribel Meneses Bernal  
Contador  
TP 90105-T

Doralba Muñoz Lopera  
Revisor Fiscal  
TP 62268-T

(Esta información ha sido tomada de los libros oficiales de contabilidad).





**FEBOR ENTIDAD COOPERATIVA**


**ESTADOS DE RESULTADOS**

(Cifras expresadas en miles de pesos colombianos)

	2019		
	Mayo	Abril	Marzo
Ingresos	7.526.934	5.968.908	4.473.795
Costo de ventas y de prestación de servi	3.289.923	2.619.152	1.961.903
<b>Excedente bruto</b>	<b>\$ 4.237.011</b>	<b>\$ 3.349.755</b>	<b>\$ 2.511.892</b>
Otros ingresos	719.064	551.923	438.209
Gastos de administración	3.335.658	2.640.855	2.073.236
Otros Gastos	263.276	218.575	139.633
<b>Total excedente o (perdida) del ejercicio</b>	<b>\$ 1.357.141</b>	<b>\$ 1.042.249</b>	<b>\$ 737.232</b>

  
Juan Pablo Vélez Goez  
Representante Legal

  
Claribel Meneses Bernal  
Contador  
TP 90105-T

  
Doralba Muñoz Lopera  
Revisor Fiscal  
TP 62268-T

(Esta información ha sido tomada de los libros oficiales de contabilidad).