



JUNIO



VIGILADO
Supersolidaria
Superintendencia de la Economía Solidaria

Inscrita a



Fondo de Garantías de Entidades Cooperativas

Calle 42 No. 8 A - 80 Piso 2 PBX: 5558160
Línea Nacional Gratuita: 018000 124050
Contáctenos: Call.center@febor.coop
www.febor.coop
Bogotá, D.C.

FEBOR ENTIDAD COOPERATIVA
ESTADO DE SITUACION FINANCIERA
 (Cifras expresadas en millones de pesos colombianos)



Activos	Junio 2022	%	Junio 2021	%	
Activo corriente					
Efectivo y equivalentes al efectivo	17.980,01	10,3%	22.076,73	13,2%	(4.096,72)
Caja	296,79	0,2%	102,63	0,1%	194,16
Bancos	11.191,54	6,4%	10.382,59	6,2%	808,96
Efectivo restringido y con destinación específica - Fo	6.491,67	3,7%	11.591,51	6,9%	(5.099,84)
Inversiones	9.719,43	5,6%	53,61	0,0%	9.665,82
Fondo de liquidez	6.259,75	3,6%	53,61	0,0%	6.206,14
Inversiones en acciones	15,00	0,0%	-	0,0%	15,00
Inversiones en títulos de deuda Pública	3.444,68	2,0%	-	0,0%	3.444,68
Cartera de créditos	23.191,80	13,3%	25.414,10	15,2%	(2.222,30)
Cartera con libranza - corriente	16.488,80	9,5%	16.235,09	9,7%	253,72
Cartera sin libranza - corriente	5.321,10	3,1%	7.415,02	4,4%	(2.093,92)
Cargos no diferidos TC	0,99	0,0%	0,45	0,0%	0,53
Intereses cartera asociados	656,52	0,4%	1.461,64	0,9%	(805,12)
Créditos a empleados	545,98	0,3%	183,46	0,1%	362,51
Intereses créditos a empleados	0,13	0,0%	0,04	0,0%	0,09
Convenios por cobrar	182,89	0,1%	122,07	0,1%	60,82
Deterioro de convenios	(4,61)	(0,0%)	(3,68)	(0,0%)	(0,93)
Avances y Anticipos Entregados	4,85	0,0%	-	0,0%	4,85
Anticipos proveedores	4,85	0,0%	-	0,0%	4,85
Cuentas por cobrar y otras	1.018,26	0,6%	131,02	0,1%	887,24
Comisiones convenios	52,35	0,0%	102,95	0,1%	(50,60)
Asociados	53,46	0,0%	29,14	0,0%	24,32
Deterioro otras cuentas por cobrar	(4,47)	(0,0%)	(3,22)	(0,0%)	(1,25)
Deudores patronales y empresas	916,91	0,5%	2,14	0,0%	914,77
				0,0%	-
Activos por impuestos	56,22	0,0%	5,89	0,0%	50,33
Anticipos impuestos	56,22	0,0%	5,89	0,0%	50,33
				0,0%	-
Total activo corriente	51.970,56	29,9%	47.681,36	28,6%	4.289,21
Activo no corriente					
Inversiones	463,20	0,3%	405,83	0,2%	57,36
Aportes sociales en entidades economía solidaria	584,92	0,3%	527,56	0,3%	57,36
Aportes en otras entidades	6,18	0,0%	6,18	0,0%	-
Deterioro (provisión) inversiones	(127,91)	(0,1%)	(127,91)	(0,1%)	-
Cartera de créditos	117.713,37	67,6%	115.028,81	68,9%	2.684,56
Cartera con libranza - no corriente	92.129,00	52,9%	80.617,17	48,3%	11.511,83
Cartera sin libranza - no corriente	34.280,54	19,7%	40.473,59	24,3%	(6.193,05)
Deterioro (provisión) - cartera	(5.121,74)	(2,9%)	(3.856,45)	(2,3%)	(1.265,29)
Deterioro (provisión) - intereses cartera	(301,59)	(0,2%)	(756,25)	(0,5%)	454,67
Deterioro general (provisión) - cartera	(3.272,84)	(1,9%)	(1.449,24)	(0,9%)	(1.823,60)
Activos Materiales - PPYE	3.907,79	2,2%	3.764,83	2,3%	142,96
Terrenos	564,12	0,3%	564,12	0,3%	-
Edificaciones	3.151,27	1,8%	3.110,16	1,9%	41,12
Muebles y equipo de oficina	219,85	0,1%	175,35	0,1%	44,50
Equipo de computo y comunicación	939,46	0,5%	751,39	0,5%	188,07
Maquinaria y Equipo	41,19	0,0%	43,16	0,0%	(1,97)
Depreciación acumulada	(1.008,09)	(0,6%)	(879,33)	(0,5%)	(128,76)
Otros activos	43,95	0,0%	-	0,0%	43,95
Bienes y servicios pagados por anticipado	43,95	0,0%	-	0,0%	43,95
Total activo no corriente	122.128,30	70,1%	119.199,47	71,4%	2.928,83
Total activos	174.098,87	100,0%	166.880,83	100,0%	7.218,04

Juan Pablo Velez Goez
Representante Legal

Jose Nelson Figueroa Fragoso
Contador
TP 74108-T

Janeth Galindo Ortiz
Revisor Fiscal Suplente.
Delegada por Funservicoop
TP 82327 -T

(Esta información ha sido tomada de los libros oficiales de contabilidad).



VIGILADO
Supersolidaria
Superintendencia de la Economía Solidaria

Inscrita a
FOGACOOP
Fondo de Garantías de Entidades Cooperativas

Calle 42 No. 8 A - 80 Piso 2 PBX: 5558160
Línea Nacional Gratuita: 018000 124050
Contáctenos: Call.center@febor.coop
www.febor.coop
Bogotá, D. C.

2021

Pasivos	Junio 2022		Junio 2021		
		%		%	
Pasivo corriente					
Depósitos	113.201,94	65,0%	115.245,87	69,1%	(2.043,93)
Depósitos de ahorros - corriente	111.467,80	64,0%	112.568,23	67,5%	(1.100,42)
Intereses depósitos - corriente	1.734,14	1,0%	2.677,64	1,6%	(943,50)
Creditos Ordinarios Corto Plazo	77,09	0,0%	-	0,0%	77,09
Obligaciones financieras y otros pasivos financieros	77,09	0,0%	-	0,0%	77,09
Intereses créditos ordinarios corto plazo	-	0,0%	-	0,0%	-
Cuentas por Pagar y Otras	3.772,75	2,2%	3.305,70	2,0%	467,05
Costos y gastos por pagar	2.040,99	1,2%	1.725,44	1,0%	315,55
Proveedores	29,86	0,0%	38,63	0,0%	(8,77)
Contribuciones y afiliaciones	390,08	0,2%	249,12	0,1%	140,97
Retenciones y aportes laborales	50,24	0,0%	41,11	0,0%	9,13
Exigibilidades por servicios de recaudo	418,09	0,2%	388,38	0,2%	29,71
Remanentes	843,49	0,5%	863,02	0,5%	(19,53)
Pasivos Por Impuestos Corrientes	72,45	0,0%	39,76	0,0%	32,69
Gravamen de los movimientos financieros	10,97	0,0%	4,84	0,0%	6,13
Retención en la fuente	-	0,0%	-	0,0%	-
Pasivo impuestos corrientes	61,48	0,0%	34,92	0,0%	26,56
Fondos Sociales y Mutuales	739,17	0,4%	761,12	0,5%	(21,95)
Fondo social de educación	481,99	0,3%	567,04	0,3%	(85,05)
Fondo social de solidaridad	188,98	0,1%	125,88	0,1%	63,10
Fondo social de recreación	2,08	0,0%	2,08	0,0%	-
Fondo de bienestar social	0,13	0,0%	0,13	0,0%	-
Fondo social para texto y útiles	24,34	0,0%	24,34	0,0%	-
Fondo para subsidio	41,65	0,0%	41,65	0,0%	-
Otros Pasivos	228,39	0,1%	151,03	0,1%	77,37
Beneficios a empleados a corto plazo	139,66	0,1%	129,60	0,1%	10,06
Ingresos anticipados	88,73	0,1%	21,42	0,0%	67,31
Total pasivo corriente	118.091,80	67,8%	119.503,48	71,6%	(1.411,67)
Pasivo no corriente					
Depósitos	8.032,58	4,6%	402,40	0,2%	7.630,18
Depósitos de ahorros - no corriente	7.807,87	4,5%	363,31	0,2%	7.444,57
Interes Depositos No Corriente	224,70	0,1%	39,09	0,0%	185,61
Otros Pasivos	1.108,84	0,6%	1.412,69	0,8%	(303,85)
Beneficios pos-empleo	1.108,84	0,6%	1.412,69	0,8%	(303,85)
Total pasivo no corriente	9.141,41	5,3%	1.815,09	1,1%	7.326,33
Total pasivo	127.233,22	73,1%	121.318,57	72,7%	5.914,65
Patrimonio					
Capital Social	28.468,78	16,4%	25.897,16	15,5%	2.571,62
Aportes ordinarios	13.468,78	7,7%	12.269,27	7,4%	1.199,51
Aportes sociales mínimos no reducibles	15.000,00	8,6%	13.627,89	8,2%	1.372,11
Reservas	16.035,91	9,2%	15.457,76	9,3%	578,15
Reserva protección de aportes	16.035,91	9,2%	15.457,76	9,3%	578,15
Fondos de Destinación Especifica	6,90	0,0%	6,90	0,0%	-
Fondos para amortización de aportes	6,90	0,0%	6,90	0,0%	-
Fondos para revalorización de aportes	-	0,0%	-	0,0%	-
Excedentes o pérdidas	897,26	0,5%	2.743,65	1,6%	(1.846,38)
Excedentes del ejercicio	(253,56)	(0,1%)	1.592,82	1,0%	(1.846,38)
Resultados acumulados por adopción por primera ve	1.150,83	0,7%	1.150,83	0,7%	-
Otro Resultado Integral	1.456,80	0,8%	1.456,80	0,9%	-
Por revaluacion de propiedad planta y equipo	1.372,98	0,8%	1.372,98	0,8%	-
Por revaluacion de ppye terreno	125,79	0,1%	125,79	0,1%	-
Por revaluacion de ppye edificios	1.247,18	0,7%	1.247,18	0,7%	-
Inversiones medidas a valor razonable	83,82	0,0%	83,82	0,1%	-
Total patrimonio	46.865,65	26,9%	45.562,26	27,3%	1.303,39
Total pasivo y patrimonio	174.098,87	100,0%	166.880,83	100,0%	7.218,04

Juan Pablo Vélez Goetz
Representante Legal

Jose Nelson Figueroa Fragozo
Contador
TP 74108-T

Yaneth Galindo Ortiz
Revisor Fiscal Suplente.
Delegada por Funservicoop
TP 82327 -T


(Esta información ha sido tomada de los libros oficiales de contabilidad).


FEBOR ENTIDAD COOPERATIVA


ESTADOS DE RESULTADOS

(Cifras expresadas en millones de pesos colombianos)

	2021			
	Junio 2022	%	Junio 2021	%
Ingresos	8.826,51	100,0%	8.883,44	100,0%
Costo de ventas y de prestación de servi	2.437,79	27,6%	3.125,16	35,2%
Excedente bruto	6.388,73	72,4%	5.758,28	64,8%
Otros ingresos	2.517,19	28,5%	1.990,51	22,4%
Gastos de administración	8.431,35	95,5%	5.653,36	63,6%
Otros Gastos	728,13	8,2%	502,62	5,7%
Total excedente o (perdida) del ejercicio	(253,56)	-2,9%	1.592,82	17,9%
Excedente del mes	(258,82)		368,14	


Juan Pablo Vélez Goez
 Representante Legal


Jose Nelson Figueroa Fragozo
 Contador
 TP 74108-T


Yaneth Galindo Ortiz
 Revisor Fiscal Suplente.
 Delegada por Funservicoop
 TP 82327 -T

(ESTA INFORMACION HA SIDO TOMADA DE LOS LIBROS OFICIALES DE CONTABILIDAD).