





JUNIO



VIGILADO
 **Supersolidaria**

INSCRITA A
 **FOGACOOP**

Calle 42 No. 8 A - 80 Piso 2 PBX: 5558160
Línea nacional gratuita: 01 8000 124050
www.febor.coop
Bogotá, D.C.

FEBOR ENTIDAD COOPERATIVA

ESTADO DE SITUACION FINANCIERA

(Cifras expresadas en miles de pesos colombianos)

Activos	2020		
	Junio	Mayo	Abril
Activo corriente			
Efectivo y equivalentes al efectivo	18.301.458,93	16.742.495,01	18.756.803,63
Caja	208.079,15	235.171,10	266.775,90
Bancos	9.759.255,29	8.542.053,54	10.556.507,61
Efectivo restringido y con destinación específica - Fondo liquidez	8.334.124,49	7.965.270,37	7.933.520,12
Inversiones	42.422,44	42.294,76	2.277,27
Fondo de liquidez	42.422,44	42.294,76	2.277,27
Cartera de créditos	25.932.865,92	23.224.406,41	30.607.062,82
Cartera con libranza - corriente	17.332.741,05	13.797.337,44	1.049.125,27
Cartera sin libranza - corriente	7.343.697,26	6.985.107,50	27.934.446,88
Intereses cartera asociados	921.974,57	2.066.904,52	1.242.536,86
Créditos a empleados	214.395,84	238.803,32	252.609,83
Intereses créditos a empleados	50,66	53,95	55,94
Deterioro créditos de empleados	,00	,00	,00
Deterioro intereses créditos de empleados	,00	,00	,00
Convenios por cobrar	122.216,10	138.409,23	130.497,59
Deterioro de convenios	(2.209,55)	(2.209,55)	(2.209,55)
Avances y Anticipos Entregados	30.295,47	30.295,47	30.295,47
Anticipos proveedores	30.295,47	30.295,47	30.295,47
Cuentas por cobrar y otras	83.707,83	68.540,46	50.627,87
Comisiones convenios	82.436,76	65.458,69	49.228,04
Asociados	4.491,31	6.302,01	4.497,96
Otras	,00	,00	122,11
Deterioro otras cuentas por cobrar	(3.220,24)	(3.220,24)	(3.220,24)
Activos por Impuestos	9.974,49	24.623,31	26.162,70
Anticipos impuestos	9.974,49	24.623,31	26.162,70
Total activo corriente	44.400.725,07	40.132.655,41	49.473.229,76
Activo no corriente			
Inversiones	362.866,41	362.866,41	362.822,52
Aportes sociales en entidades economía solidaria	484.529,92	484.529,92	484.486,03
Aportes en otras entidades	6.183,55	6.183,55	6.183,55
Deterioro (provisión) inversiones	(127.847,06)	(127.847,06)	(127.847,06)
Cartera de créditos	108.839.061,44	109.563.419,01	99.161.719,78
Cartera con libranza - no corriente	67.269.090,00	69.638.934,03	5.135.982,00
Cartera sin libranza - no corriente	45.452.768,92	43.683.668,20	97.776.551,85
Deterioro (provisión) - cartera	(1.065.034,05)	(1.004.884,32)	(1.025.720,70)
Deterioro (provisión) - intereses cartera	(65.509,57)	(67.421,90)	(82.119,04)
Deterioro general (provisión) - cartera	(2.752.253,86)	(2.686.877,01)	(2.642.974,32)
Activos Materiales - PPYE	3.491.084,70	3.497.416,09	3.503.993,53
Terrenos	564.120,00	564.120,00	564.120,00
Edificaciones	3.110.155,00	3.110.155,00	3.110.155,00
Muebles y equipo de oficina	156.818,42	156.818,42	156.818,42
Equipo de computo y comunicación	434.481,12	434.481,12	434.481,12
Maquinaria y Equipo	12.985,57	12.985,57	12.985,57
Depreciación acumulada	(787.475,41)	(781.144,01)	(774.566,57)
Otros activos	38.337,70	57.976,63	77.928,95
Bienes y servicios pagados por anticipado	38.337,70	57.976,63	77.928,95
Total activo no corriente	112.731.350,25	113.481.678,14	103.106.464,79
Total activos	157.132.075,32	153.614.333,56	152.579.694,55

Juan Pablo Vélez Goetz
Representante Legal

Claribel Meneses Bernal
Contador
TP 90105-T

Constanza Ruth Rodríguez Larrota
Revisor Fiscal Suplente.
Delegada por Funservicoop
TP 39193 -T

(Esta información ha sido tomada de los libros oficiales de contabilidad).

Pasivos	Junio	Mayo	Abril
Pasivo corriente			
Depósitos	52.860.806,94	50.277.610,57	49.607.728,73
Depósitos de ahorros - corriente	51.440.848,18	48.883.196,43	48.224.757,79
Intereses depósitos - corriente	1.419.958,76	1.394.414,14	1.382.970,94
Creditos Ordinarios Corto Plazo	12,82	3.698.803,96	4.035.150,02
Obligaciones financieras y otros pasivos financieros	12,82	3.666.678,82	4.035.150,02
Intereses créditos ordinarios corto plazo	,00	32.125,14	,00
Cuentas por Pagar y Otras	3.170.784,02	2.953.384,32	2.813.355,68
Costos y gastos por pagar	1.477.916,57	1.309.875,87	1.038.211,03
Proveedores	11.797,80	12.082,12	20.277,08
Contribuciones y afiliaciones	270.817,82	213.806,88	248.207,88
Retenciones y aportes laborales	47.536,92	47.752,18	48.998,77
Exigibilidades por servicios de recaudo	430.744,30	433.391,44	521.185,09
Remanentes	931.970,60	936.475,84	936.475,84
Pasivos Por Impuestos Corrientes	39.299,66	61.188,82	37.642,58
Gravamen de los movimientos financieros	4.423,66	2.285,43	1.579,58
Retención en la fuente	,00	248,22	,00
Pasivo impuestos corrientes	34.876,00	58.655,17	36.063,00
Fondos Sociales y Mutuales	931.167,14	161.752,35	584.196,09
Fondo social de educación	545.766,72	93.546,25	428.709,96
Fondo social de solidaridad	317.194,32	,00	87.280,03
Fondo social de recreación	2.081,47	2.081,47	2.081,47
Fondo de bienestar social	134,75	134,75	134,75
Fondo social para texto y útiles	24.335,32	24.335,32	24.335,32
Fondo para subsidio	41.654,57	41.654,57	41.654,57
Otros Pasivos	138.571,00	171.100,35	139.090,58
Beneficios a empleados a corto plazo	120.646,78	146.480,28	123.846,38
Ingresos anticipados	17.924,22	24.620,07	15.244,20
Total pasivo corriente	57.140.641,57	57.323.840,37	57.217.163,69
Pasivo no corriente			
Depósitos	48.608.693,79	48.154.619,23	47.865.171,43
Depósitos de ahorros - no corriente	46.982.026,28	46.680.957,09	46.543.817,08
Interes Depositos No Corriente	1.626.667,51	1.473.662,15	1.321.354,35
Créditos Ordinarios Largo Plazo	6.031.350,00	2.029.545,19	2.014.772,59
Obligaciones financieras y otros pasivos financieros	6.000.000,00	2.029.545,19	2.014.772,59
Intereses créditos ordinarios largo plazo	31.350,00	,00	,00
Otros Pasivos	1.545.311,58	1.545.311,58	1.545.311,58
Beneficios pos-empleo	1.545.311,58	1.545.311,58	1.545.311,58
Total pasivo no corriente	56.185.355,37	51.729.476,00	51.425.255,61
Total pasivo	113.325.996,95	109.053.316,37	108.642.419,30
Patrimonio			
Capital Social	24.306.470,93	23.403.070,18	23.309.240,90
Aportes ordinarios	11.139.425,93	10.236.025,18	10.142.195,90
Aportes sociales mínimos no reducibles	13.167.045,00	13.167.045,00	13.167.045,00
Reservas	14.842.382,08	12.823.741,92	12.823.741,92
Reserva protección de aportes	14.842.382,08	12.823.741,92	12.823.741,92
Fondos de Destinación Especifica	6.896,45	12.070,34	12.070,34
Fondos para amortización de aportes	6.896,45	6.896,45	6.896,45
Fondos para revalorización de aportes	,00	5.173,88	5.173,88
Excedentes o pérdidas	3.193.532,30	6.865.338,06	6.335.425,49
Excedentes de ejercicios anteriores	,00	4.010.102,12	4.010.102,12
Excedentes del ejercicio	2.042.704,83	1.704.408,48	1.174.495,91
Resultados acumulados por adopción por primera vez	1.150.827,46	1.150.827,46	1.150.827,46
Otro Resultado Integral	1.456.795,62	1.456.795,62	1.456.795,62
Por revaluación de ppve terreno	125.790,56	125.790,56	125.790,56
Por revaluación de ppve edificios	1.247.184,44	1.247.184,44	1.247.184,44
Inversiones medidas a valor razonable	83.820,62	83.820,62	83.820,62
Total patrimonio	43.806.078,37	44.561.017,11	43.937.275,25
Total pasivo y patrimonio	157.132.075,32	153.614.333,56	152.579.694,55

Juan Pablo Vélez Goetz
Representante Legal

Claribel Meneses Bernal
Contador
TP 90105-T

Constanza Ruth Rodríguez Larrota
Revisor Fiscal Suplente.
Delegada por Funservicoop
TP 39193 -T


(Esta información ha sido tomada de los libros oficiales de contabilidad).

FEBOR ENTIDAD COOPERATIVA

ESTADOS DE RESULTADOS

(Cifras expresadas en miles de pesos colombianos)

	2020		
	Junio	Mayo	Abril
Ingresos	9.167.647,30	7.671.126,67	6.135.086,61
Costo de ventas y de prestación de servi	3.571.158,19	3.073.530,96	2.570.289,34
Excedente bruto	5.596.489,11	4.597.595,71	3.564.797,27
Otros ingresos	1.367.167,63	1.258.816,26	1.123.270,00
Gastos de administración	4.496.744,38	3.818.457,41	3.245.484,46
Otros Gastos	424.207,53	333.546,01	268.086,90
Total excedente o (perdida) del ejercicio	2.042.704,83	1.704.408,56	1.174.495,91


Juan Pablo Vélez Góez
 Representante Legal


Claribel Meneses Bernal
 Contador
 TP 90105-T


Constanza Ruth Rodríguez Larrota
 Revisor Fiscal Suplente.
 Delegada por Funservicoop
 TP 39193 -T

(Esta información ha sido tomada de los libros oficiales de contabilidad).