



JULIO



VIGILADO
 **Supersolidaria**

INSCRITA A
 **FOGACOO**

Calle 42 No. 8 A - 80 Piso 2 PBX: 5558160
Línea nacional gratuita: 01 8000 124050
www.febor.coop
Bogotá, D.C.



Activos	2019		
	Julio	Junio	Mayo
Activo corriente			
Efectivo y equivalentes al efectivo	4.840.500	5.121.121	5.262.942
Caja	106.460	251.020	47.413
Bancos	270.802	430.999	790.175
Efectivo restringido y con destinación específica - Fondo liquidez	4.463.237	4.439.102	4.425.354
Inversiones	5.121.649	5.065.492	4.764.324
Fondo de liquidez	5.121.649	5.065.492	4.764.324
Cartera de créditos	26.063.685	26.390.624	26.994.794
Cartera con libranza - corriente	22.045.802	22.402.839	23.031.051
Cartera sin libranza - corriente	2.755.778	2.756.698	2.690.795
Intereses cartera asociados	935.562	892.471	919.999
Créditos a empleados	223.026	213.707	204.679
Intereses créditos a empleados	87	101	85
Deterioro créditos de empleados	(776)	(776)	(776)
Deterioro intereses créditos de empleados	(42)	(42)	(42)
Convenios por cobrar	107.095	128.472	151.850
Deterioro de convenios	(2.847)	(2.847)	(2.847)
Avances y Anticipos Entregados	0	0	196
Anticipos proveedores	0	0	196
Cuentas por cobrar y otras	55.999	43.396	36.481
Comisiones convenios	54.778	35.509	27.803
Asociados	34.573	35.312	36.102
Deterioro otras cuentas por cobrar	(33.352)	(27.424)	(27.424)
Activos por Impuestos	31.779	8.951	15.335
Anticipos impuestos	31.779	8.951	15.335
Total activo corriente	36.113.612	36.629.583	37.074.073
Activo no corriente			
Inversiones	319.715	319.674	313.007
Aportes sociales en entidades economía solidaria	441.379	441.337	434.671
Aportes en otras entidades	6.184	6.184	6.184
Deterioro (provisión) inversiones	(127.847)	(127.847)	(127.847)
Cartera de créditos	100.703.287	99.947.868	100.562.403
Cartera con libranza - no corriente	89.221.283	89.495.448	91.039.641
Cartera sin libranza - no corriente	14.928.685	13.848.890	13.027.266
Deterioro (provisión) - cartera	(828.463)	(786.826)	(866.951)
Deterioro (provisión) - intereses cartera	(34.727)	(35.292)	(37.684)
Deterioro general (provisión) - cartera	(2.583.491)	(2.574.352)	(2.599.869)
Activos Materiales - PPYE	3.515.128	3.522.725	3.520.268
Terrenos	564.120	564.120	564.120
Edificaciones	3.110.155	3.110.155	3.110.155
Muebles y equipo de oficina	142.764	142.764	142.764
Equipo de computo y comunicación	401.042	401.042	397.662
Maquinaria y Equipo	12.986	12.986	6.493
Depreciación acumulada	(715.938)	(708.342)	(700.925)
Otros activos	37.020	37.020	37.020
Bienes de arte y cultura	37.020	37.020	37.020
Total activo no corriente	104.575.151	103.827.286	104.432.699
Total activos	140.688.763	140.456.869	141.506.771

Juan Pablo Vélez Goetz
Representante Legal

Claribel Meneses Bernal
Contador
TP 90105-T

Doralba Muñoz Lopera
Revisor Fiscal
TP 62268-T

(Esta información ha sido tomada de los libros oficiales de contabilidad).

<u>Pasivos</u>	<u>Julio</u>	<u>Junio</u>	<u>Mayo</u>
<u>Pasivo corriente</u>			
Depósitos	39.888.687	39.537.920	37.251.100
Depósitos de ahorros - corriente	38.848.794	38.478.990	36.215.821
Intereses depósitos - corriente	1.039.893	1.058.930	1.035.278
Creditos Ordinarios Corto Plazo	4.207.942	4.396.676	4.589.494
Obligaciones financieras y otros pasivos financieros	4.167.076	4.333.502	4.510.314
Intereses créditos ordinarios corto plazo	40.867	63.174	79.180
Cuentas por Pagar y Otras	2.556.330	2.422.540	2.503.083
Costos y gastos por pagar	782.861	664.661	672.462
Proveedores	13.576	11.224	9.382
Contribuciones y afiliaciones	315.145	235.522	267.055
Retenciones y aportes laborales	37.325	35.610	35.449
Exigibilidades por servicios de recaudo	392.344	417.197	434.973
Remanentes	1.015.079	1.058.325	1.083.761
Pasivos Por Impuestos Corrientes	22.540	39.970	25.449
Gravamen de los movimientos financieros	1.611	4.345	2.073
Retención en la fuente	840	0	304
Pasivo impuestos corrientes	20.090	35.625	23.072
Fondos Sociales y Mutuales	1.015.542	1.029.504	1.389.759
Fondo social de educación	670.467	670.467	931.917
Fondo social de solidaridad	276.870	290.831	389.636
Fondo social de recreación	2.081	2.081	2.081
Fondo de bienestar social	135	135	135
Fondo social para texto y útiles	24.335	24.335	24.335
Fondo para subsidio	41.655	41.655	41.655
Otros Pasivos	149.202	130.925	148.642
Beneficios a empleados a corto plazo	137.172	116.934	140.052
Ingresos anticipados	12.030	13.991	8.590
Total pasivo corriente	47.840.245	47.557.534	45.907.527
<u>Pasivo no corriente</u>			
Depósitos	46.588.294	45.949.321	45.343.890
Depósitos de ahorros - no corriente	44.103.139	43.821.673	43.574.732
Interes Depositos No Corriente	2.485.155	2.127.648	1.769.158
Créditos Ordinarios Largo Plazo	4.741.105	5.888.476	8.260.699
Obligaciones financieras y otros pasivos financieros	4.741.105	5.888.476	8.260.699
Otros Pasivos	1.480.293	1.480.293	1.480.293
Beneficios pos-empleo	1.480.293	1.480.293	1.480.293
Total pasivo no corriente	52.809.692	53.318.091	55.084.882
Total pasivo	100.649.936	100.875.625	100.992.408
<u>Patrimonio</u>			
Capital Social	22.271.412	22.158.452	21.361.120
Aportes ordinarios	9.849.672	9.736.712	8.939.380
Aportes sociales mínimos no reducibles	12.421.740	12.421.740	12.421.740
Reservas	12.823.742	12.823.742	12.823.742
Reserva protección de aportes	12.823.742	12.823.742	12.823.742
Fondos de Destinación Especifica	12.070	12.070	2.364.736
Fondos para amortización de aportes	6.896	6.896	1.699.770
Fondos para revalorización de aportes	5.174	5.174	664.966
Excedentes o pérdidas	3.558.626	3.214.004	2.591.789
Excedentes de ejercicios anteriores	0	0	0
Excedentes del ejercicio	2.323.977	1.979.356	1.357.141
Resultados acumulados por adopción por primera vez	1.234.648	1.234.648	1.234.648
Otro Resultado Integral	1.372.975	1.372.975	1.372.975
Por revaluación de propiedad planta y equipo	1.372.975	1.372.975	1.372.975
Terreno	125.791	125.791	125.791
Edificios	1.247.184	1.247.184	1.247.184
Total patrimonio	40.038.826	39.581.245	40.514.363
Total pasivo y patrimonio	140.688.763	140.456.869	141.506.771

Juan Pablo Vélez Goetz
Representante Legal

Claribel Meneses Bernal
Contador
TP 90105-T

Doralba Muñoz Lopera
Revisor Fiscal
TP 62268-T

(Esta información ha sido tomada de los libros oficiales de contabilidad).





FEBOR ENTIDAD COOPERATIVA


ESTADOS DE RESULTADOS

(Cifras expresadas en miles de pesos colombianos)

	2019		
	Julio	Junio	Mayo
Ingresos	10.606.023	9.044.756	7.526.934
Costo de ventas y de prestación de servi	4.636.288	3.960.403	3.289.923
Excedente bruto	\$ 5.969.735	\$ 5.084.353	\$ 4.237.011
Otros ingresos	1.098.594	973.617	719.064
Gastos de administración	4.342.530	3.731.448	3.335.658
Otros Gastos	401.822	347.166	263.276
Total excedente o (perdida) del ejercicio	\$ 2.323.977	\$ 1.979.356	\$ 1.357.141


Juan Pablo Vélez Goez
Representante Legal


Claribel Meneses Bernal
Contador
TP 90105-T


Doralba Muñoz Lopera
Revisor Fiscal
TP 62268-T

(Esta información ha sido tomada de los libros oficiales de contabilidad).