



**JULIO**

¡Contamos contigo **Cuenta con nosotros!**



VIGILADO  
**Supersolidaria**  
Superintendencia de la Economía Solidaria

Inscrita a



Fondo de Garantías de Exhábidos Cooperativas

Calle 42 No. 8 A - 80 Piso 2 PBX: 5558160  
Línea Nacional Gratuita: 018000 124050  
Contáctenos: [Call.center@febor.coop](mailto:Call.center@febor.coop)  
[www.febor.coop](http://www.febor.coop)  
Bogotá, D.C.

**FEBOR ENTIDAD COOPERATIVA**  
**ESTADO DE SITUACION FINANCIERA**  
 (Cifras expresadas en miles de pesos colombianos)

Activos	2021		
	Julio	Junio	Mayo
<b>Activo corriente</b>			
Efectivo y equivalentes al efectivo	22.479.438	22.076.730	19.702.301
Caja	40.001	102.632	94.951
Bancos	10.716.042	10.382.586	8.261.568
Efectivo restringido y con destinación específica - Fo	11.723.395	11.591.511	11.345.781
<b>Inversiones</b>	<b>53.656</b>	<b>53.611</b>	<b>53.562</b>
Fondo de liquidez	53.656	53.611	53.562
<b>Cartera de créditos</b>	<b>25.522.901</b>	<b>25.414.100</b>	<b>25.602.495</b>
Cartera con libranza - corriente	16.840.529	16.235.087	16.375.383
Cartera sin libranza - corriente	6.872.442	7.415.017	7.389.509
Cargos no diferidos TC	899	455	187
Intereses cartera asociados	1.487.177	1.461.642	1.521.575
Créditos a empleados	186.626	183.464	189.874
Intereses créditos a empleados	37	44	38
Deterioro créditos de empleados			
Deterioro intereses créditos de empleados			
Convenios por cobrar	138.265	122.068	128.139
Deterioro de convenios	(3.074)	(3.677)	(2.210)
<b>Avances y Anticipos Entregados</b>			
Anticipos proveedores			
<b>Cuentas por cobrar y otras</b>	<b>94.809</b>	<b>131.023</b>	<b>187.204</b>
Comisiones convenios	91.906	102.955	107.088
Asociados	7.369	29.144	81.192
Otras			
Deterioro otras cuentas por cobrar	(4.467)	(3.220)	(3.220)
Deudores patronales y empresas		2.144	2.144
<b>Activos por Impuestos</b>	<b>28.491</b>	<b>5.891</b>	<b>34.552</b>
Anticipos impuestos	28.491	5.891	34.552
<b>Total activo corriente</b>	<b>48.179.295</b>	<b>47.681.355</b>	<b>45.580.114</b>
<b>Activo no corriente</b>			
<b>Inversiones</b>	<b>405.832</b>	<b>405.832</b>	<b>405.832</b>
Aportes sociales en entidades economía solidaria	527.560	527.560	527.560
Aportes en otras entidades	6.184	6.184	6.184
Deterioro (provisión) inversiones	(127.912)	(127.912)	(127.912)
<b>Cartera de créditos</b>	<b>115.276.038</b>	<b>115.028.808</b>	<b>115.894.120</b>
Cartera con libranza - no corriente	82.877.842	80.617.167	80.243.535
Cartera sin libranza - no corriente	38.573.731	40.473.590	41.824.772
Deterioro (provisión) - cartera	(4.044.544)	(3.856.451)	(3.826.308)
Deterioro (provisión) - intereses cartera	(677.479)	(756.255)	(887.647)
Deterioro general (provisión) - cartera	(1.453.512)	(1.449.243)	(1.460.231)
<b>Activos Materiales - PPYE</b>	<b>3.756.315</b>	<b>3.764.834</b>	<b>3.761.934</b>
Terrenos	564.120	564.120	564.120
Edificaciones	3.110.155	3.110.155	3.110.155
Muebles y equipo de oficina	175.350	175.350	171.751
Equipo de computo y comunicación	755.363	751.386	740.118
Maquinaria y Equipo	43.156	43.156	43.156
Depreciación acumulada	(891.829)	(879.333)	(867.365)
<b>Otros activos</b>	<b>150.109</b>		
Bienes y servicios pagados por anticipado	150.109		
<b>Total activo no corriente</b>	<b>119.586.294</b>	<b>119.199.473</b>	<b>120.061.886</b>
<b>Total activos</b>	<b>167.765.589</b>	<b>166.880.828</b>	<b>165.642.000</b>

Juan Pablo Vélez Goez  
Representante Legal

Jose Nelson Figueroa Fragozo  
Contador  
TP 74108-T

Yareth Galindo Ortiz  
Revisor Fiscal Suplente.  
Delegada por Funservicop  
TP 82327-T

(Esta información ha sido tomada de los libros oficiales de contabilidad).



<u>Pasivos</u>	<u>Julio</u>	<u>Junio</u>	<u>Mayo</u>
<b>Pasivo corriente</b>			
Depósitos	64.913.528	64.984.334	63.947.360
Depósitos de ahorros - corriente	63.162.737	63.266.123	62.161.065
Intereses depósitos - corriente	1.750.790	1.718.212	1.786.295
<b>Creditos Ordinarios Corto Plazo</b>	<b>5</b>		
Obligaciones financieras y otros pasivos financieros	5		
Intereses créditos ordinarios corto plazo			
<b>Cuentas por Pagar y Otras</b>	<b>3.342.621</b>	<b>3.305.699</b>	<b>3.356.939</b>
Costos y gastos por pagar	1.777.307	1.725.437	1.860.549
Proveedores	21.525	38.629	23.241
Contribuciones y afiliaciones	276.409	249.117	169.239
Retenciones y aportes laborales	42.967	41.112	41.704
Exigibilidades por servicios de recaudo	361.391	388.382	391.242
Remanentes	863.022	863.022	870.964
<b>Pasivos Por Impuestos Corrientes</b>	<b>34.927</b>	<b>39.764</b>	<b>101.078</b>
Gravamen de los movimientos financieros	5.472	4.840	4.321
Retención en la fuente	3.039		36.539
Pasivo impuestos corrientes	26.416	34.924	60.218
<b>Fondos Sociales y Mutuales</b>	<b>728.306</b>	<b>761.123</b>	<b>1.224.051</b>
Fondo social de educación	534.219	567.036	772.217
Fondo social de solidaridad	125.881	125.881	383.628
Fondo social de recreación	2.081	2.081	2.081
Fondo de bienestar social	135	135	135
Fondo social para texto y útiles	24.335	24.335	24.335
Fondo para subsidio	41.655	41.655	41.655
<b>Otros Pasivos</b>	<b>181.061</b>	<b>151.026</b>	<b>170.495</b>
Beneficios a empleados a corto plazo	153.312	129.602	155.978
Ingresos anticipados	27.749	21.424	14.517
<b>Total pasivo corriente</b>	<b>69.200.448</b>	<b>69.241.947</b>	<b>68.799.923</b>
<b>Pasivo no corriente</b>			
Depósitos	51.277.666	50.663.932	50.340.973
Depósitos de ahorros - no corriente	50.115.154	49.665.412	49.487.859
Interes Depositos No Corriente	1.162.512	998.520	853.114
<b>Créditos Ordinarios Largo Plazo</b>			
Obligaciones financieras y otros pasivos financieros			
Intereses créditos ordinarios largo plazo			
<b>Otros Pasivos</b>	<b>1.412.687</b>	<b>1.412.687</b>	<b>1,412,687</b>
Beneficios pos-empleo	1.412.687	1,412,687	1,412,687
<b>Total pasivo no corriente</b>	<b>52.690.353</b>	<b>52.076.618</b>	<b>51.753.659</b>
<b>Total pasivo</b>	<b>121.890.801</b>	<b>121.318.565</b>	<b>120.553.582</b>
<b>Patrimonio</b>			
<b>Capital Social</b>	<b>26.005.941</b>	<b>25.897.159</b>	<b>25.791.458</b>
Aportes ordinarios	12.378.051	12.269.269	12.163.568
Aportes sociales mínimos no reducibles	13.627.890	13.627.890	13.627.890
<b>Reservas</b>	<b>15.457.763</b>	<b>15.457.763</b>	<b>15.457.763</b>
Reserva protección de aportes	15.457.763	15.457.763	15.457.763
<b>Fondos de Destinación Específica</b>	<b>6.898</b>	<b>6.898</b>	<b>6.898</b>
Fondos para amortización de aportes	6.898	6.898	6.898
Fondos para revalorización de aportes			
<b>Excedentes o pérdidas</b>	<b>2.949.389</b>	<b>2.743.646</b>	<b>2.375.502</b>
Excedentes de ejercicios anteriores			
Excedentes del ejercicio	1.798.561	1.592.819	1.224.675
Resultados acumulados por adopción por primera ve	1.150.827	1.150.827	1.150.827
<b>Otro Resultado Integral</b>	<b>1.456.796</b>	<b>1.456.796</b>	<b>1.456.796</b>
Por revaluación de ppye terreno	125.791	125.791	125.791
Por revaluación de ppye edificios	1.247.184	1.247.184	1.247.184
Inversiones medidas a valor razonable	83.821	83.821	83.821
<b>Total patrimonio</b>	<b>45.876.788</b>	<b>45.562.263</b>	<b>45.088.418</b>
<b>Total pasivo y patrimonio</b>	<b>167.767.589</b>	<b>166.880.828</b>	<b>165.642.000</b>

Juan Pablo Vélez Goetz  
Representante Legal

Jose Nelson Figueroa Fragozo  
Contador  
TR 74108-T

Yaneth Galindo Ortiz  
Revisor Fiscal Suplente  
Delegada por Funservicoop  
TP 82327-T

(Esta información ha sido tomada de los libros oficiales de contabilidad).




Calle 42 No. 8 A - 80 Piso 2 PBX: 5558160  
Línea Nacional Gratuita: 018000 124050  
Contáctenos: Call.center@febor.coop  
www.febor.coop  
Bogotá, D.C.

**FEBOR ENTIDAD COOPERATIVA**


**ESTADOS DE RESULTADOS**

(Cifras expresadas en miles de pesos colombianos)


	2021		
	Julio	Junio	Mayo
Ingresos	10.371.051	8.883.441	7.354.075
Costo de ventas y de prestación de servicios	3.658.230	3.125.157	2.589.465
<b>Excedente bruto</b>	<b>6.712.821</b>	<b>5.758.284</b>	<b>4.764.610</b>
Otros ingresos	2.291.547	1.990.514	1.725.471
Gastos de administración	6.649.944	5.653.363	4.888.432
Otros Gastos	555.862	502.616	376.974
<b>Total excedente o (perdida) del ejercicio</b>	<b>1.798.561</b>	<b>1.592.819</b>	<b>1.224.675</b>



Juan Pablo Vélez Goez  
Representante Legal



Jose Nelson Figueroa Fragozo  
Contador  
TP 74108-T



Yaneth Galindo Ortiz  
Revisor Fiscal Suplente.  
Delegada por Funservicoop  
TP 82327-T

(Esta información ha sido tomada de los libros oficiales de contabilidad).