



JULIO



VIGILADO
 **Supersolidaria**

INSCRITA A
 **FOGACOOP**

Calle 42 No. 8 A - 80 Piso 2 PBX: 5558160
Línea nacional gratuita: 01 8000 124050
www.febor.coop
Bogotá, D.C.



FEBOR ENTIDAD COOPERATIVA
ESTADO DE SITUACION FINANCIERA
 (Cifras expresadas en miles de pesos colombianos)

	2020		
Activos	Julio	Junio	Mayo
Activo corriente			
Efectivo y equivalentes al efectivo	19.833.478,06	18.301.458,93	16.742.495,01
Caja	182.003,66	208.079,15	235.171,10
Bancos	11.289.024,69	9.759.255,29	8.542.053,54
Efectivo restringido y con destinación específica - Fondo liquidez	8.362.449,71	8.334.124,49	7.965.270,37
Inversiones	62.534,95	42.422,44	42.294,76
Fondo de liquidez	62.534,95	42.422,44	42.294,76
Cartera de créditos	27.344.887,49	25.932.865,92	23.224.406,41
Cartera con libranza - corriente	17.722.061,76	17.332.741,05	13.797.337,44
Cartera sin libranza - corriente	8.301.007,11	7.343.697,26	6.985.107,50
Intereses cartera asociados	1.005.983,58	921.974,57	2.066.904,52
Créditos a empleados	220.597,82	214.395,84	238.803,32
Intereses créditos a empleados	56,36	50,66	53,95
Deterioro créditos de empleados	-	-	-
Deterioro intereses créditos de empleados	-	-	-
Convenios por cobrar	97.390,41	122.216,10	138.409,23
Deterioro de convenios	(2.209,55)	(2.209,55)	(2.209,55)
Avances y Anticipos Entregados	30.295,47	30.295,47	30.295,47
Anticipos proveedores	30.295,47	30.295,47	30.295,47
Cuentas por cobrar y otras	99.982,70	83.707,83	68.540,46
Comisiones convenios	97.464,66	82.436,76	65.458,69
Asociados	5.738,28	4.491,31	6.302,01
Otras	-	-	-
Deterioro otras cuentas por cobrar	(3.220,24)	(3.220,24)	(3.220,24)
Activos por Impuestos	23.376,88	9.974,49	24.623,31
Anticipos impuestos	23.376,88	9.974,49	24.623,31
Total activo corriente	47.394.555,53	44.400.725,07	40.132.655,41
Activo no corriente			
Inversiones	362.910,30	362.866,41	362.866,41
Aportes sociales en entidades economía solidaria	484.573,81	484.529,92	484.529,92
Aportes en otras entidades	6.183,55	6.183,55	6.183,55
Deterioro (provisión) inversiones	(127.847,06)	(127.847,06)	(127.847,06)
Cartera de créditos	106.853.292,19	108.839.061,44	109.563.419,01
Cartera con libranza - no corriente	65.248.726,08	67.269.090,00	69.638.934,03
Cartera sin libranza - no corriente	46.033.947,36	45.452.768,92	43.683.668,20
Deterioro (provisión) - cartera	(1.262.031,64)	(1.065.034,05)	(1.004.884,32)
Deterioro (provisión) - intereses cartera	(66.822,81)	(65.509,57)	(67.421,90)
Deterioro general (provisión) - cartera	(3.100.526,80)	(2.752.253,86)	(2.686.877,01)
Activos Materiales - PPYE	3.484.542,27	3.491.084,70	3.497.416,09
Terrenos	564.120,00	564.120,00	564.120,00
Edificaciones	3.110.155,00	3.110.155,00	3.110.155,00
Muebles y equipo de oficina	156.818,42	156.818,42	156.818,42
Equipo de computo y comunicación	434.481,12	434.481,12	434.481,12
Maquinaria y Equipo	12.985,57	12.985,57	12.985,57
Depreciación acumulada	(794.017,84)	(787.475,41)	(781.144,01)
Otros activos	19.012,16	38.337,70	57.976,63
Bienes y servicios pagados por anticipado	19.012,16	38.337,70	57.976,63
Total activo no corriente	110.719.756,91	112.731.350,25	113.481.678,14
Total activos	158.114.312,44	157.132.075,32	153.614.333,56

Juan Pablo Vélez Goez
Representante Legal

Claribel Meneses Bernal
Contador
TP 90105-T

Constanza Rúth Rodríguez Larrota
Revisor Fiscal Suplente.
Delegada por Funservicoop
TP 39193 -T



Calle 42 No. 8 A - 80 Piso 2 PBX: 5558160
 Línea nacional gratuita: 01 8000 124050
 www.febor.coop
 Bogotá, D.C.

	2020		
Pasivos	Julio	Junio	Mayo
Pasivo corriente			
Depósitos	53.297.857,85	52.860.806,94	50.277.610,57
Depósitos de ahorros - corriente	51.941.191,01	51.440.848,18	48.883.196,43
Intereses depósitos - corriente	1.356.666,84	1.419.958,76	1.394.414,14
Creditos Ordinarios Corto Plazo	12,82	12,82	3.698.803,96
Obligaciones financieras y otros pasivos financieros	12,82	12,82	3.698.803,96
Intereses créditos ordinarios corto plazo	-	-	-
Cuentas por Pagar y Otras	3.340.470,89	3.170.784,02	2.953.384,32
Costos y gastos por pagar	1.602.100,56	1.477.916,57	1.309.875,87
Proveedores	6.464,68	11.797,80	12.082,12
Contribuciones y afiliaciones	334.000,05	270.817,82	213.806,88
Retenciones y aportes laborales	47.548,46	47.536,92	47.752,18
Exigibilidades por servicios de recaudo	419.252,73	430.744,30	433.391,44
Remanentes	931.104,41	931.970,60	936.475,84
Pasivos Por Impuestos Corrientes	29.593,20	39.299,66	61.188,82
Gravamen de los movimientos financieros	3.929,40	4.423,66	2.285,43
Retención en la fuente	703,71	-	248,22
Pasivo impuestos corrientes	24.960,08	34.876,00	58.655,17
Fondos Sociales y Mutuales	919.126,44	931.167,14	161.752,35
Fondo social de educación	540.342,71	545.766,72	93.546,25
Fondo social de solidaridad	310.577,63	317.194,32	-
Fondo social de recreación	2.081,47	2.081,47	2.081,47
Fondo de bienestar social	134,75	134,75	134,75
Fondo social para texto y útiles	24.335,32	24.335,32	24.335,32
Fondo para subsidio	41.654,57	41.654,57	41.654,57
Otros Pasivos	165.827,05	138.571,00	171.100,35
Beneficios a empleados a corto plazo	136.167,51	120.646,78	146.480,28
Ingresos anticipados	29.659,54	17.924,22	24.620,07
Total pasivo corriente	57.752.888,24	57.140.641,57	57.323.840,37
Pasivo no corriente			
Depósitos	49.025.911,42	48.608.693,79	48.154.619,23
Depósitos de ahorros - no corriente	47.248.998,02	46.982.026,28	46.680.957,09
Interes Depositos No Corriente	1.776.913,40	1.626.667,51	1.473.662,15
Créditos Ordinarios Largo Plazo	5.863.812,27	6.031.350,00	2.029.545,19
Obligaciones financieras y otros pasivos financieros	5.833.333,10	6.031.350,00	2.029.545,19
Intereses créditos ordinarios largo plazo	30.479,17	-	-
Otros Pasivos	1.545.311,58	1.545.311,58	1.545.311,58
Beneficios pos-empleo	1.545.311,58	1.545.311,58	1.545.311,58
Total pasivo no corriente	56.435.035,27	56.185.355,37	51.729.476,00
Total pasivo	114.187.923,51	113.325.996,95	109.053.316,37
Patrimonio			
Capital Social	24.419.172,32	24.306.470,93	23.403.070,18
Aportes ordinarios	11.252.127,32	11.139.425,93	10.236.025,18
Aportes sociales mínimos no reducibles	13.167.045,00	13.167.045,00	13.167.045,00
Reservas	14.842.382,08	14.842.382,08	12.823.741,92
Reserva protección de aportes	14.842.382,08	14.842.382,08	12.823.741,92
Fondos de Destinación Especifica	6.896,45	6.896,45	12.070,34
Fondos para amortización de aportes	6.896,45	6.896,45	6.896,45
Fondos para revalorización de aportes	-	-	5.173,88
Excedentes o pérdidas	3.201.141,47	3.193.532,30	6.865.338,06
Excedentes de ejercicios anteriores	-	-	4.010.102,12
Excedentes del ejercicio	2.050.314,00	2.042.704,83	1.704.408,48
Resultados acumulados por adopción por primera vez	1.150.827,46	1.150.827,46	1.150.827,46
Otro Resultado Integral	1.456.795,62	1.456.795,62	1.456.795,62
Por revaluación de pppe terreno	125.790,56	125.790,56	125.790,56
Por revaluación de pppe edificios	1.247.184,44	1.247.184,44	1.247.184,44
Inversiones medidas a valor razonable	83.820,62	83.820,62	83.820,62
Total patrimonio	43.926.388,94	43.806.078,37	44.561.017,11
Total pasivo y patrimonio	158.114.312,45	157.132.075,32	153.614.333,48

Juan Pablo Vélez Goez
Representante Legal

Claribel Meneses Bernal
Contador
TP 90105-T

Constanza Ruth Rodríguez Larrota
Revisor Fiscal Suplente.
Delegada por Funservicoop
TP 39193 -T



VIGILADO
Supersolidaria

INSCRITA A
FOGACOOP


Calle 42 No. 8 A - 80 Piso 2 PBX: 5558160
Línea nacional gratuita: 01 8000 124050
www.febor.coop
Bogotá, D.C.


FEBOR ENTIDAD COOPERATIVA


ESTADOS DE RESULTADOS

(Cifras expresadas en miles de pesos colombianos)

	2020		
	Julio	Junio	Mayo
Ingresos	10.687.259,49	9.167.647,30	7.671.126,67
Costo de ventas y de prestación de servi	4.083.345,70	3.571.158,19	3.073.530,96
Excedente bruto	6.603.913,79	5.596.489,11	4.597.595,71
Otros ingresos	1.500.992,45	1.367.167,63	1.258.816,26
Gastos de administración	5.589.036,83	4.496.744,38	3.818.457,41
Otros Gastos	465.555,40	424.207,53	333.546,01
Total excedente o (perdida) del ejercicio	2.050.314,00	2.042.704,83	1.704.408,56


Juan Pablo Vélez Goetz
Representante Legal


Claribel Meneses Bernal
Contador
TP 90105-T


Constanza Ruth Rodríguez Larrota
Revisor Fiscal Suplente.
Delegada por Funservicoop
TP 39193 -T