



**AGOSTO**

	2020		
Activos	Agosto	Julio	Junio
<b>Activo corriente</b>			
<b>Efectivo y equivalentes al efectivo</b>	<b>21.269.702,43</b>	<b>19.833.478,06</b>	<b>18.301.458,93</b>
Caja	191.639,60	182.003,66	208.079,15
Bancos	12.689.108,43	11.289.024,69	9.759.255,29
Efectivo restringido y con destinación específica - Fondo liquidez	8.388.954,40	8.362.449,71	8.334.124,49
<b>Inversiones</b>	<b>62.644,04</b>	<b>62.534,95</b>	<b>42.422,44</b>
Fondo de liquidez	62.644,04	62.534,95	42.422,44
<b>Cartera de créditos</b>	<b>25.740.577,56</b>	<b>27.344.887,49</b>	<b>25.932.865,92</b>
Cartera con libranza - corriente	16.506.575,13	17.722.061,76	17.332.741,05
Cartera sin libranza - corriente	7.830.266,76	8.301.007,11	7.343.697,26
Intereses cartera asociados	1.093.156,97	1.005.983,58	921.974,57
Créditos a empleados	212.163,73	220.597,82	214.395,84
Intereses créditos a empleados	56,98	56,36	50,66
Deterioro créditos de empleados	,00	,00	,00
Deterioro intereses créditos de empleados	,00	,00	,00
Convenios por cobrar	100.567,54	97.390,41	122.216,10
Deterioro de convenios	(2.209,55)	(2.209,55)	(2.209,55)
<b>Avances y Anticipos Entregados</b>	<b>30.295,47</b>	<b>30.295,47</b>	<b>30.295,47</b>
Anticipos proveedores	30.295,47	30.295,47	30.295,47
<b>Cuentas por cobrar y otras</b>	<b>76.623,91</b>	<b>99.982,70</b>	<b>83.707,83</b>
Comisiones convenios	73.701,69	97.464,66	82.436,76
Asociados	6.142,45	5.738,28	4.491,31
Otras	,00	,00	,00
Deterioro otras cuentas por cobrar	(3.220,24)	(3.220,24)	(3.220,24)
<b>Activos por Impuestos</b>	<b>12.745,08</b>	<b>23.376,88</b>	<b>9.974,49</b>
Anticipos impuestos	12.745,08	23.376,88	9.974,49
<b>Total activo corriente</b>	<b>47.192.588,48</b>	<b>47.394.555,53</b>	<b>44.400.725,07</b>
<b>Activo no corriente</b>			
<b>Inversiones</b>	<b>362.910,30</b>	<b>362.910,30</b>	<b>362.866,41</b>
Aportes sociales en entidades economía solidaria	484.573,81	484.573,81	484.529,92
Aportes en otras entidades	6.183,55	6.183,55	6.183,55
Deterioro (provisión) inversiones	(127.847,06)	(127.847,06)	(127.847,06)
<b>Cartera de créditos</b>	<b>107.284.101,79</b>	<b>106.853.292,19</b>	<b>108.839.061,44</b>
Cartera con libranza - no corriente	65.466.721,02	65.248.726,08	67.269.090,00
Cartera sin libranza - no corriente	46.730.048,30	46.033.947,36	45.452.768,92
Deterioro (provisión) - cartera	(1.282.236,84)	(1.262.031,64)	(1.065.034,05)
Deterioro (provisión) - intereses cartera	(895.515,19)	(66.822,81)	(65.509,57)
Deterioro general (provisión) - cartera	(2.734.915,50)	(3.100.526,80)	(2.752.253,86)
<b>Activos Materiales - PPYE</b>	<b>3.490.755,47</b>	<b>3.484.542,27</b>	<b>3.491.084,70</b>
Terrenos	564.120,00	564.120,00	564.120,00
Edificaciones	3.110.155,00	3.110.155,00	3.110.155,00
Muebles y equipo de oficina	156.818,42	156.818,42	156.818,42
Equipo de computo y comunicación	447.401,55	434.481,12	434.481,12
Maquinaria y Equipo	12.985,57	12.985,57	12.985,57
Depreciación acumulada	(800.725,07)	(794.017,84)	(787.475,41)
<b>Otros activos</b>	<b>,00</b>	<b>19.012,16</b>	<b>38.337,70</b>
Bienes y servicios pagados por anticipado	,00	19.012,16	38.337,70
<b>Total activo no corriente</b>	<b>111.137.767,56</b>	<b>110.719.756,91</b>	<b>112.731.350,25</b>
<b>Total activos</b>	<b>158.330.356,05</b>	<b>158.114.312,44</b>	<b>157.132.075,32</b>

  
 Juan Pablo Vélez Goetz  
 Representante Legal

  
 Claribel Meneses Bernal  
 Contador  
 TP 90105-T

  
 Constanza Ruth Rodríguez Larrota  
 Revisor Fiscal Suplente.  
 Delegada por Funservicoop  
 TP 39193-T

2020

Pasivos	Agosto	Julio	Junio
<b>Pasivo corriente</b>			
Depósitos	53.300.834,96	53.297.857,85	52.860.806,94
Depósitos de ahorros - corriente	51.935.293,54	51.941.191,01	51.440.848,18
Intereses depósitos - corriente	1.365.541,42	1.356.666,84	1.419.958,76
Creditos Ordinarios Corto Plazo	,00	12,82	12,82
Obligaciones financieras y otros pasivos financieros	,00	12,82	12,82
Intereses créditos ordinarios corto plazo	,00	,00	,00
Cuentas por Pagar y Otras	3.240.102,56	3.340.470,89	3.170.784,02
Costos y gastos por pagar	1.607.015,19	1.602.100,56	1.477.916,57
Proveedores	7.208,26	6.464,68	11.797,80
Contribuciones y afiliaciones	221.385,29	334.000,05	270.817,82
Retenciones y aportes laborales	47.148,03	47.548,46	47.536,92
Exigibilidades por servicios de recaudo	426.241,39	419.252,73	430.744,30
Remanentes	931.104,41	931.104,41	931.970,60
Pasivos Por Impuestos Corrientes	39.648,52	29.593,20	39.299,66
Gravamen de los movimientos financieros	4.265,52	3.929,40	4.423,66
Retención en la fuente	,00	703,71	,00
Pasivo impuestos corrientes	35.383,00	24.960,08	34.876,00
Fondos Sociales y Mutuales	899.871,75	919.126,44	931.167,14
Fondo social de educación	532.700,52	540.342,71	545.766,72
Fondo social de solidaridad	298.965,13	310.577,63	317.194,32
Fondo social de recreación	2.081,47	2.081,47	2.081,47
Fondo de bienestar social	134,75	134,75	134,75
Fondo social para texto y útiles	24.335,32	24.335,32	24.335,32
Fondo para subsidio	41.654,57	41.654,57	41.654,57
Otros Pasivos	195.018,83	165.827,05	138.571,00
Beneficios a empleados a corto plazo	151.362,82	136.167,51	120.646,78
Ingresos anticipados	43.656,01	29.659,54	17.924,22
<b>Total pasivo corriente</b>	<b>57.675.476,63</b>	<b>57.752.888,24</b>	<b>57.140.641,57</b>
<b>Pasivo no corriente</b>			
Depósitos	49.372.314,94	49.025.911,42	48.608.693,79
Depósitos de ahorros - no corriente	47.445.610,57	47.248.998,02	46.982.026,28
Interes Depositos No Corriente	1.926.704,36	1.776.913,40	1.626.667,51
Créditos Ordinarios Largo Plazo	5.696.274,77	5.863.812,27	6.031.350,00
Obligaciones financieras y otros pasivos financieros	5.666.666,44	5.863.812,27	6.031.350,00
Intereses créditos ordinarios largo plazo	29.608,33	,00	,00
Otros Pasivos	1.545.311,58	1.545.311,58	1.545.311,58
Beneficios pos-empleo	1.545.311,58	1.545.311,58	1.545.311,58
<b>Total pasivo no corriente</b>	<b>56.613.901,29</b>	<b>56.435.035,27</b>	<b>56.185.355,37</b>
<b>Total pasivo</b>	<b>114.289.377,92</b>	<b>114.187.923,51</b>	<b>113.325.996,95</b>
<b>Patrimonio</b>			
Capital Social	24.507.585,57	24.419.172,32	24.306.470,93
Aportes ordinarios	11.340.540,57	11.252.127,32	11.139.425,93
Aportes sociales mínimos no reducibles	13.167.045,00	13.167.045,00	13.167.045,00
Reservas	14.842.382,08	14.842.382,08	14.842.382,08
Reserva protección de aportes	14.842.382,08	14.842.382,08	14.842.382,08
Fondos de Destinación Especifica	6.896,45	6.896,45	6.896,45
Fondos para amortización de aportes	6.896,45	6.896,45	6.896,45
Fondos para revalorización de aportes	,00	,00	,00
Excedentes o pérdidas	3.227.317,42	3.201.141,47	3.193.532,30
Excedentes de ejercicios anteriores	,00	,00	,00
Excedentes del ejercicio	2.076.489,95	2.050.314,00	2.042.704,83
Resultados acumulados por adopción por primera vez	1.150.827,46	1.150.827,46	1.150.827,46
Otro Resultado Integral	1.456.795,62	1.456.795,62	1.456.795,62
Por revaluación de ppye terreno	125.790,56	125.790,56	125.790,56
Por revaluación de ppye edificios	1.247.184,44	1.247.184,44	1.247.184,44
Inversiones medidas a valor razonable	83.820,62	83.820,62	83.820,62
<b>Total patrimonio</b>	<b>44.040.978,13</b>	<b>43.926.388,94</b>	<b>43.806.078,37</b>
<b>Total pasivo y patrimonio</b>	<b>158.330.356,05</b>	<b>158.114.312,45</b>	<b>157.132.075,32</b>

Juan Pablo Vélez Goez  
Representante Legal

Claribel Meneses Bernal  
Contador  
TP 90105-T

Constanza Ruth Rodríguez Larrota  
Revisor Fiscal Suplente.  
Delegada por Funservicoop  
TP.39193-T




Calle 42 No. 8 A - 80 Piso 2 PBX: 5558160  
Línea nacional gratuita: 01 8000 124050  
www.febor.coop  
Bogotá, D.C.

**FEBOR ENTIDAD COOPERATIVA**

**ESTADOS DE RESULTADOS**

(Cifras expresadas en miles de pesos colombianos)

	2020		
	Agosto	Julio	Junio
Ingresos	12.185.353,68	10.687.259,49	9.167.647,30
Costo de ventas y de prestación de servi	4.586.073,66	4.083.345,70	3.571.158,19
<b>Excedente bruto</b>	<b>7.599.280,02</b>	<b>6.603.913,79</b>	<b>5.596.489,11</b>
Otros ingresos	1.654.938,77	1.500.992,45	1.367.167,63
Gastos de administración	6.621.253,02	5.589.036,83	4.496.744,38
Otros Gastos	556.475,82	465.555,40	424.207,53
<b>Total excedente o (perdida) del ejercicio</b>	<b>2.076.489,95</b>	<b>2.050.314,00</b>	<b>2.042.704,83</b>



Juan Pablo Vélez Goez  
Representante Legal



Claribel Meneses Bernal  
Contador  
TP 90105-T



Constanza Ruth Rodríguez Larrota  
Revisor Fiscal Suplente.  
Delegada por Funsercoop  
TP 39193 -T