

AGOSTO

Calle 42 # 8A - 80 Piso 2 Bogotá D.C. PBX: (601) 5558160 - WTS: 310 8100 100 - www.febor.coop



¡Contamos contigo, cuenta con nosotros!

FEBOR ENTIDAD COOPERATIVA
ESTADO DE SITUACION FINANCIERA
(Cifras expresadas en millones de pesos colombianos)

<u>Activos</u>	<u>Agosto 2025</u>	<u>%</u>	<u>Agosto 2024</u>	<u>%</u>	
Activo corriente					
Efectivo y equivalentes al efectivo	12.087,93	6,42%	6.337,90	3,5%	5.750,03
Caja	283,32	0,2%	428,70	0,2%	(145,38)
Bancos	10.966,61	5,8%	4.261,80	2,3%	6.704,21
Efectivo restringido y con destinación específica - For	838,60	0,4%	1.647,39	0,9%	(808,80)
Inversiones	13.723,26	7,3%	12.776,25	7,0%	947,01
Fondo de liquidez	11.681,04	6,2%	10.726,36	5,9%	954,68
Inversiones en acciones	40,00	0,0%	40,00	0,0%	-
Inversiones contabilizadas a costo amortizado	2.002,22	1,1%	2.009,88	1,1%	(7,67)
Cartera de créditos	6.596,15	3,5%	26.751,49	14,6%	(20.155,33)
Cartera con libranza - corriente	3.647,06	1,9%	18.226,48	10,0%	(14.579,42)
Cartera sin libranza - corriente	1.172,90	0,6%	6.691,79	3,7%	(5.518,88)
Cargos no diferidos TC	7,70	0,0%	1,30	0,0%	6,39
Intereses cartera asociados	936,52	0,5%	949,63	0,5%	(13,11)
Créditos a empleados	504,55	0,3%	536,58	0,3%	(32,04)
Intereses créditos a empleados	0,14	0,0%	0,15	0,0%	(0,01)
Convenios por cobrar	359,05	0,2%	357,67	0,2%	1,38
Deterioro de convenios	(31,76)	(0,0%)	(12,11)	(0,0%)	(19,65)
Avances y Anticipos Entregados	17,11	0,0%	5,70	0,0%	11,42
Anticipos proveedores	17,11	0,0%	5,70	0,0%	11,42
Cuentas por cobrar y otras	2.095,85	1,1%	1.847,31	1,0%	248,54
Comisiones convenios	33,67	0,0%	6,60	0,0%	27,08
Asociados	187,95	0,1%	242,88	0,1%	(54,93)
Otras	-	0,0%	-	0,0%	-
Deudores por prestación de servicios	-	0,0%	-	0,0%	-
Deterioro otras cuentas por cobrar	-	0,0%	-	0,0%	-
Deudores patronales y empresas	1.874,23	1,0%	1.597,83	0,9%	276,39
Activos por Impuestos	31,53	0,0%	32,73	0,0%	(1,20)
Anticipos impuestos	31,53	0,0%	32,73	0,0%	(1,20)
Total activo corriente	34.551,83	18,3%	47.751,36	26,1%	(13.199,53)
Activo no corriente					
Inversiones	791,17	0,4%	598,36	0,3%	192,81
Aportes sociales en entidades economía solidaria	912,90	0,5%	720,09	0,4%	192,81
Aportes en otras entidades	6,18	0,0%	6,18	0,0%	-
Deterioro (provisión) inversiones	(127,91)	(0,1%)	(127,91)	(0,1%)	-
Cartera de créditos	148.763,94	79,0%	130.548,14	71,3%	18.215,80
Cartera con libranza - no corriente	115.371,08	61,3%	96.068,66	52,5%	19.302,43
Cartera sin libranza - no corriente	44.618,58	23,7%	44.366,74	24,2%	251,84
Deterioro (provisión) - cartera	(7.253,86)	(3,9%)	(6.583,63)	(3,6%)	(670,23)
Deterioro (provisión) - intereses cartera	(334,95)	(0,2%)	(400,54)	(0,2%)	65,59
Deterioro general (provisión) - cartera	(3.636,91)	(1,9%)	(2.903,08)	(1,6%)	(733,83)
Activos Materiales - PPYE	4.192,05	2,2%	4.134,13	2,3%	57,92
Terrenos	628,85	0,3%	628,85	0,3%	-
Edificaciones	3.501,03	1,9%	3.501,03	1,9%	-
Muebles y equipo de oficina	219,49	0,1%	233,51	0,1%	(14,02)
Equipo de computo y comunicación	1.080,91	0,6%	1.498,97	0,8%	(418,06)
Maquinaria y Equipo	48,79	0,0%	48,79	0,0%	-
Depreciación acumulada	(1.287,02)	(0,7%)	(1.777,02)	(1,0%)	490,01
Otros activos	37,09	0,0%	35,02	0,0%	2,06
Otros activos	37,09	0,0%	35,02	0,0%	2,06
Total activo no corriente	153.784,24	81,7%	135.315,65	73,9%	18.468,59
Total activos	188.336,08	100,0%	183.067,01	100,0%	5.269,06

Juan Pablo Vélez Goetz
Representante Legal

José Nelson Figueroa Fragozo
Contador
TP 74108-T

Jose David Rodriguez
Revisor Fiscal
Delegado por Servicios
Especializados de Revisoria Fiscal
y Auditoria Ltda.
TP 204301 -T

Calle 42 # 8A - 80 Piso 2 Bogotá D.C. PBX: (601) 5558160 - WTS: 310 8100 100 - www.febor.coop

(Esta información ha sido tomada de los libros oficiales de contabilidad).

Pasivos	Agosto 2025		Agosto 2024		
<u>Pasivo corriente</u>		%		%	
Depósitos	68.643,34	36,4%	65.065,76	35,5%	3.577,58
Depósitos de ahorros - corriente	66.747,82	35,4%	62.854,93	34,3%	3.892,89
Intereses depósitos - corriente	1.895,52	1,0%	2.210,83	1,2%	(315,31)
Cuentas por Pagar y Otras	2.750,89	1,5%	2.494,01	1,4%	256,88
Costos y gastos por pagar	177,83	0,1%	207,69	0,1%	(29,85)
Proveedores	22,78	0,0%	93,20	0,1%	(70,43)
Contribuciones y afiliaciones	62,00	0,0%	66,80	0,0%	(4,80)
Retenciones y aportes laborales	74,15	0,0%	62,72	0,0%	11,43
Exigibilidades por servicios de recaudo	620,26	0,3%	594,63	0,3%	25,63
Remanentes	1.793,88	1,0%	1.468,98	0,8%	324,90
Pasivos Por Impuestos Corrientes	82,88	0,0%	80,40	0,0%	2,49
Gravamen de los movimientos financieros	12,14	0,0%	8,97	0,0%	3,16
Retención en la fuente	-	0,0%	-	0,0%	-
Pasivo impuestos corrientes	70,75	0,0%	71,42	0,0%	(0,68)
Fondos Sociales y Mutuales	461,32	0,2%	163,65	0,1%	297,67
Fondo social de educación	233,34	0,1%	48,91	0,0%	184,43
Fondo social de solidaridad	159,78	0,1%	46,53	0,0%	113,24
Fondo social de recreación	2,08	0,0%	2,08	0,0%	-
Fondo de bienestar social	0,13	0,0%	0,13	0,0%	-
Fondo social para texto y útiles	24,34	0,0%	24,34	0,0%	-
Fondo para subsidio	41,65	0,0%	41,65	0,0%	-
Otros Pasivos	523,44	0,3%	500,45	0,3%	22,99
Beneficios a empleados a corto plazo	454,25	0,2%	397,26	0,2%	56,99
Ingresos anticipados	69,18	0,0%	103,18	0,1%	(34,00)
Total pasivo corriente	72.461,87	38,5%	68.304,27	37,3%	4.157,60
Pasivo no corriente					
Depósitos	54.158,17	28,8%	57.748,50	31,5%	(3.590,34)
Depósitos de ahorros - no corriente	51.995,70	27,6%	54.997,64	30,0%	(3.001,94)
Interes Depositos No Corriente	2.162,46	1,1%	2.750,86	1,5%	(588,40)
Otros Pasivos	1.199,41	0,6%	1.099,61	0,6%	99,79
Beneficios pos-empleo	1.199,41	0,6%	1.099,61	0,6%	99,79
Total pasivo no corriente	55.357,58	29,4%	58.848,12	32,1%	(3.490,54)
Total pasivo	127.819,45	67,9%	127.152,39	69,5%	667,06
Patrimonio					
Capital Social	36.591,62	19,4%	33.056,23	18,1%	3.535,39
Aportes ordinarios	16.591,62	8,8%	13.056,23	7,1%	3.535,39
Aportes sociales mínimos no reducibles	20.000,00	10,6%	20.000,00	10,9%	(0,00)
Reservas	18.329,54	9,7%	17.710,65	9,7%	618,89
Reserva protección de aportes	18.329,54	9,7%	17.710,65	9,7%	618,89
Excedentes o pérdidas	3.761,48	2,0%	3.313,76	1,8%	447,72
Excedentes de ejercicios anteriores	-	0,0%	-	0,0%	-
Excedentes del ejercicio	2.610,65	1,4%	2.162,93	1,2%	447,72
Resultados acumulados por adopción por primera vez	1.150,83	0,6%	1.150,83	0,6%	-
Otro Resultado Integral	1.833,99	1,0%	1.833,99	1,0%	-
Por revaluación de propiedad planta y equipo	1.750,17	0,9%	1.750,17	1,0%	-
Por revaluación de ppye terreno	190,52	0,1%	190,52	0,1%	-
Por revaluación de ppye edificios	1.559,65	0,8%	1.559,65	0,9%	-
Inversiones medidas a valor razonable	83,82	0,0%	83,82	0,0%	-
Total patrimonio	60.516,63	32,1%	55.914,63	30,5%	4.602,00
Total pasivo y patrimonio	188.336,08	100,0%	183.067,01	100,0%	5.269,06

Juan Pablo Vélez Goz
Representante Legal

Jose Nelson Figueroa Páez
Contador
TP 74108-T

Jose David Rodriguez
Revisor Fiscal
Delegado por Servicios
Especializados de Revisoria Fiscal
y Auditoria Ltda.
P 204301 - T


(Esta información ha sido tomada de los libros oficiales de contabilidad).


Calle 42 # 8A - 80 Piso 2 Bogotá D.C. PBX: (601) 5558160 - WTS: 310 8100 100 - www.febor.coop


FEBOR ENTIDAD COOPERATIVA

ESTADOS DE RESULTADOS
(Cifras expresadas en millones de pesos colombianos)

	<u>Agosto 2025</u>	%	<u>Agosto 2024</u>	%
Ingresos	15.998,78	100,0%	16.076,71	100,0%
Costo de ventas y de prestación de servicios	5.588,07	34,9%	6.569,39	40,9%
Excedente bruto	10.410,71	65,1%	9.507,32	59,1%
Otros ingresos	3.196,70	20,0%	4.102,99	25,5%
Gastos de administración	10.075,36	63,0%	10.511,00	65,4%
Otros Gastos	921,40	5,8%	936,38	5,8%
Total excedente o (pérdida) del ejercicio	2.610,65	16,3%	2.162,93	13,5%
Excedente del mes	130,93		379,25	


 Juan Pablo Vélez Góez
 Representante Legal


 José Nelson Figueroa Fragozo
 Contador
 TP 74108-T


 José David Rodríguez
 Revisor Fiscal
 Delegado por Servicios Especializados de
 Revisoría Fiscal y Auditoría Ltda.
 TP 204301 -T

(ESTA INFORMACION HA SIDO TOMADA DE LOS LIBROS OFICIALES DE CONTABILIDAD).

Calle 42 # 8A - 80 Piso 2 Bogotá D.C. PBX: (601) 5558160 - WTS: 310 8100 100 - www.febor.coop